



CMoney 計量投資決策分析系統 嘉義大學— 初階課程

全曜財經資訊股份有限公司


電話：(02) 8252-6620

E-mail：service@cmoney.com.tw

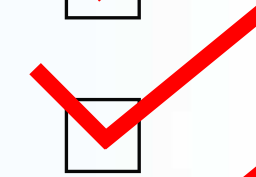
課程大綱

初階課程…

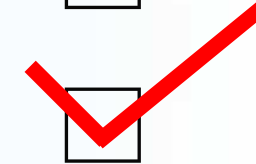
轉出原始財務資料



繪製K線、乖離圖



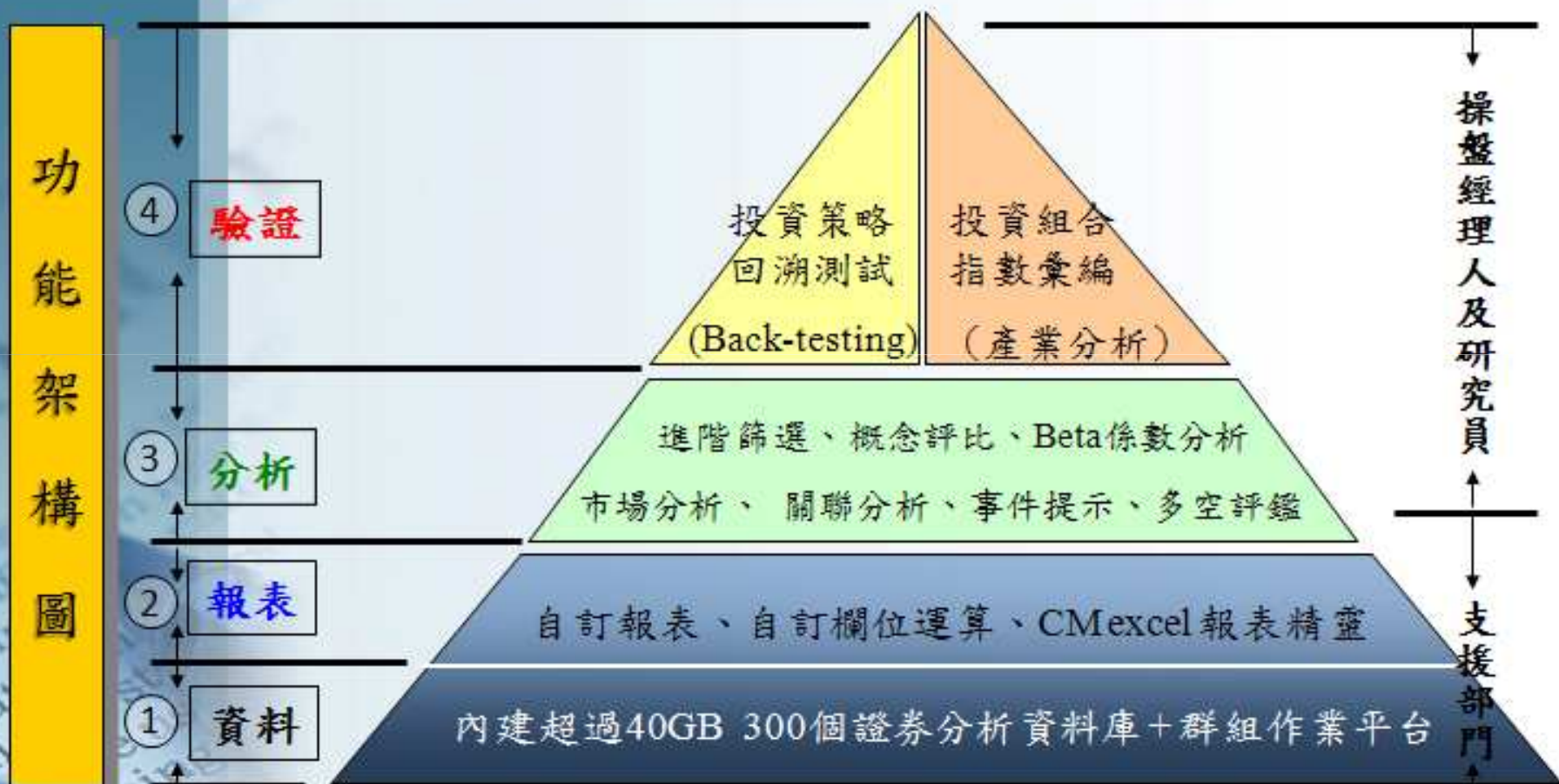
編製自訂報表



編製自訂報表



系統架構





高配息股 將挹注資金行情

【經濟日報／記者陳碧珠、曹正芬 / 台北報導】 2010.03.29 03:41 am

台股進入股利發布密集高峰期，隨著半導體景氣復甦，法人認為，台積電（2330）、矽品（2325）與IC設計的聯發科（2454）、盛群（6202）、松翰（5471）、聯詠（3034）等指標股，將成高殖利率半導體代表，這些公司預計發出超過1,180億元現金注入股市，成為下半年台股資金行情的推升動能之一。

台塑四寶 現金股利

【經濟日報／記者邱展光】 2010/03/30 09:27 am

台塑四寶現金股利

股號	公司	資本額 (億元)	去年 EPS (元)	現金 股利 (元)	現金 殖利率 (%)	29日收盤 ／漲跌(元)
1301	台 塑	612.09	4.50	4.0	5.60	70.5／-0.3
1303	南 亞	785.23	2.09	1.9	2.97	64.7／+0.9
1326	台 化	569.05	5.17	4.5	5.98	74.4／+0.3
6505	台 塑 化	952.60	4.11	3.8	4.79	84.6／+2.0

資料來源：證交所、台塑企業

邱展光／製表

CMoney
creates more money

全曜財經資訊

量縮價跌 區間整理

【日盛投顧】 2010 / 05 / 04 08:04

上週美股大跌，中國調高存準率衝擊陸股，台股在美、陸股雙重利空壓力下，終場下跌52.08點，以7952.17點作收，成交量萎縮到920.84億元。

從技術面看，季線仍為上揚格局，指數仍可望維持在季線與月線間的震盪，但多方要提防8190後高點，若未能突破，一旦7842低點或半年線與季線支撐失守，則指數下跌的機會就會升高。

3月外銷訂單創新高

2010-04-21 工商時報 【記者潘羿菁 / 台北報導】

經濟部昨日公布3月整體接單金額為**343.9億美元**，不僅恢復到金融海嘯前的水準，更是**歷年單月新高**。其中，3月份來自大陸接單高達**98.10億美元**，累計第一季接單**255.74億美元**，亦雙雙創新高。

2010 Q1—稅後純益前10名

第一季獲利前十名

股號	公司	第一季稅後純益(億元)	第一季EPS(元)	30日收盤/漲跌(元)
2330	台積電	336.63	1.30	61.80 / +0.20
2317	鴻海	179.90	2.10	148.50 / -3.50
1326	台化	113.57	2.00	79.50 / +1.30
2454	聯發科	113.34	10.29	534.00 / -16.00
2002	中鋼	110.66	0.86	33.50 / -0.10
6505	台塑化	109.65	1.15	82.80 / +0.80
1303	南亞	90.06	1.15	66.20 / +0.50
2324	仁寶	85.15	2.05	43.85 / -0.15
1301	台塑	81.91	1.34	70.00 / +0.80
2409	友達	71.03	0.80	36.60 / -0.45

註：資料統計至4/30下午5時止

資料來源：CMoney、公開資訊觀測站

白又仁／製表

【經濟日報／記者白又仁】

2010/05/03 09:30

第一季財報全數
出爐，最會賺錢
的公司→台積電
Q1稅後純益達
336.63億元。

2010 Q1—EPS前10名

【經濟日報／記者白又仁】
2010/05/03 09:30

根據統計Q1
每股獲利王
為聯發科
EPS達10.29

第一季每股獲利前十名

股號	公司	第一季EPS (元)	第一季稅後 純益(億元)	30日收盤／漲跌 (元)
2454	聯發科	10.29	111.34	534.00／-16.00
2498	宏達電	6.38	49.98	423.50／+8.00
3546	宇峻	6.07	1.80	469.00／+0.00
3008	大立光	5.48	7.35	520.00／+2.00
8070	長華	5.34	3.26	165.50／-4.50
3533	嘉澤	5.11	4.11	211.00／-2.00
3622	洋華	4.16	5.51	295.00／-5.00
3293	鈹象	4.09	2.68	252.50／-7.50
1565	精華	3.83	1.93	250.00／+11.50
6286	立錡	3.69	5.25	332.00／-7.50

註：資料統計至4/30下午5時止

資料來源：CMoney、公開資訊觀測站

白又仁／製表



The End
Thank You