


台灣七彩養殖場



班級：水生四甲
學號：0983337
姓名：劉育瑋



目 錄



- 一. 魚場簡介
- 二. 例行工作
- 三. 公母判別
- 四. 體型分別
- 五. 年齡分辨

- 六. 魚體健康
 - 七. 七彩的繁殖
 - 八. 漢堡製作
 - 九. 魚種介紹
 - 十. 實習心得
-

魚場簡介



■ 管理者：
張雅善 先生



■ 歷程
構思於 2008
籌備於 2009.10
創建於 2010.03
正式營運 2010.08

魚場示意圖

廁所

繁殖室

小小魚

大魚和淘汰缸

進口魚
空缸


小魚和中魚

空地

洗手台

小魚和中魚

魚場簡介




繁殖室

魚場簡介



幼魚

魚場簡介



小魚和中魚

魚場簡介



種魚

每日例行工作



燒水



收蝦



孵蝦



切漢堡



餵魚



觀察魚



刷缸


七彩公母分別

從背鰭



七彩公母分別

從腹部



七彩體型分別



正常個體



高身個體

七彩年齡判別

體型大小

從腹鰭長度

從眼睛大小



魚隻的健康

1. 魚游的姿態



優游自在、不會呈
半漂浮狀態

2. 魚鰭和體表



鰭無破損呈弧形、
體表無傷痕

魚隻的健康

3. 看眼睛和鰓



眼睛呈亮紅色、
不能黯淡無光

4. 誤選畸形魚



魚體呈一線型、
勿脊椎側彎



42

42

動

身

210

蝦年豐

A photograph of a fish in an aquarium. The fish is a discus fish with a pattern of red and white spots. It is swimming towards the right. A speech bubble is overlaid on the right side of the image, containing the text '我要吃漢堡堡'. The background is a light blue wall with other fish visible in the distance.

我要吃
漢堡堡

漢堡製作過程大公開

挑選健康牛隻的...



心臟



將20盎司的牛心切丁




準備蝦仁





放進絞肉機




絞成泥狀



混和



裝袋




壓平排放



放入冷凍




切塊



成品



白面紅妃：臉白
紅妃：整身全紅



黃色七彩神仙魚




松石七彩神仙魚



豹紋七彩神仙魚




豹蛇七彩神仙魚



有甜甜圈的
豹紋七彩神仙魚



藍鑽七彩神仙魚



野生七彩神仙魚



黑格爾七彩神仙魚

實習心得

1. 七彩的了解
 2. 世貿參展
 3. 荷蘭參展
 4. 系統缸
-

THANK YOU FOR
YOUR
LISTENING

