行政主管會議
111學年度工作重點
KPI指標執行情形

- 簡報者：電子計算機中心、學生事務處、總務處、研究發展處、教務處
- 簡報時間：10分鐘為限(含3分鐘提問)
- 簡報日期：112年6月20日

嘉大網頁更新與升級

- 桓基科技提供中文入口網站5種版面，英文入口網站5種版面，子單位網站10種內建公版版面
- 邀請校內專家與廠商召開實體會議
- 每個月1-2次與廠商視訊會議追蹤進度

- **規劃期程**
  - 第一期：111年12月完交付50%系統程式(已完成)
    - 登入頁面、登入頁公告、基本管理、單位管理、網站管理、主功能管理、發列表頁(標題)有分類、列表頁(標題)無分類、列表頁(標題+內文)+搜尋、內容頁、橫式圖文列表頁(YouTube)、橫式圖文列表頁(圖片)、首頁版型...
  - 第二期：112 年6月30日完成100%程式開發、主網站上線(進行中)
    - 行事曆、電子報、建言系統、常見問題、雙語詞彙、相關連結頁、新聞櫥窗、公告事項、問卷調查、意見信箱、現有網站資料庫與檔案之提供與確認、評估新版系統伺服器數量與規格、規劃網站系統架構及部署...
    - 目前訂定112年6月29~30兩日停機作業及切換新版網站(嘉義大學中文及英文主站)上線
  - 第三期：112年9月30日完成子單位網站上線(待完成)
    - 上線後需兩周時間進行系統調校及資安相關審核，預計將於7月17日起，開始依系統功能及校區舉辦各單位網頁維護人員之教育訓練

- **預期效益**
  - 全新網站風貌
  - 更有彈性的後台管理功能與設計介面
  - 建立全校單位共構網站，以符合高教深耕資安專章KPI
    - 資通系統集中化管理
    - 適度降低資通系統數量

組織調整與職掌分配

- 修改組織規程
  - 電子計算機中心：掌理校園資訊網路、諮詢服務、系統研發、~~遠距教學~~學習科技及其他服務事項。設資訊網路、諮詢服務~~一~~及系統研發~~及遠距教學四~~三組。
- 職掌分配
  - 配合校方組織精簡規劃，將原遠距教學組裁撤，相關業務轉移至系統研發組與諮詢服務組，並專注於學習科技之推廣與應用。
  - 保留工作同仁在民雄校區辦公，提供電腦教室管理維護、數位學習技術支援、師生諮詢等服務

各單位資訊應用（委外）人員規劃

- 本校「110-111年校務行政系統更新與擴充功能建置案」已於111年底完成履約及驗收
- 今(112)年度陸續安排本專案內各次系統之翻新版本程式上線及原有PB版本之功能關閉與下架等作業
  - 已安排上線部分包含工作日誌、系統管理、公用及選課認證碼...等次系統，陸續於六月上旬完成上線，正由使用單位測試並同時修改使用需求
- 持續規劃及確認下一階段更新建置案欲進行之項目，預估所需金額，及尋找經費來源等程序

- 資安專責人員規劃
  - 112年高教深耕資安專章申請獲得105萬，將聘用資安專責人員1名，其工作項目包括：
    - 112年10月填報資安專章KPI
      - 資安推動會議
      - 資通系統盤點、風險評估
      - 內稽、外稽、演練
      - 職能訓練
      - 資通系統集中化管理
      - 管理大陸廠牌資通訊產品
    - 113年教育部資安實地稽核(兩年一次)

- 宿舍環境改善與新世代住宿環境設施及公共空間計畫申請
- 活絡學生社團
- 經濟弱勢學生的輔導突破
- 推動學生職涯輔導鏈結校友中心

宿舍環境改善與新世代住宿環境設施及公共空間計畫申請

民雄校區作為教育與藝術相關學系的場域，其宿舍坐落於教學區以及運動場域之間，因此將宿舍定位於藝文、生活、飲食與運動等不同聚落與活動之間的平衡，因此提出「共學院落」的整體概念，期許在這自然環境優美的校園，共同成長、學習。

01 112年4月21日報教育部審議，經5月17日教育部複審會議，已獲初步同意補助綠園一舍整體改善計畫4,930萬元

02 112年進行民雄一舍寢室及廊道整修(6人房改為4人房，整修前657床，整修後385床)，已安排今年暑假動工，預計於今年9月新生入住

03 113年進行民雄一舍、餐廳結構補強及室內公共空間及戶外景觀整修工程

創意發想階梯木平台

在較動態的共同交誼區，以開放式空間設計，搭配木地板階梯創造可以或坐或躺的發想區，讓人在欣賞校園美景同時，思考與紀錄屬於自己的大學宿舍生活。

宿舍門廳、挑空展覽區

中央展台可供視覺藝術學系學生不定期展覽，平時可收納起來，保持挑空門廳的流動性，也提供更多不同形式的使用。

宿舍2樓至5樓住宿層設置專屬住宿生的共享空間

將各層交誼空間與曬衣交誼空間結合，設置休憩座椅區，可將曬衣等待時間連結簡易餐廚、社交活動。此外，設置個人電話亭、影音包廂、半包廂座位及開放式閱讀區等，提供學生除了寢間外有其他較隱蔽、個人空間的選擇。

民雄宿舍環境改善與新世代住宿環境設施及公共空間計畫申請

期　程		
112年	113年	
一舍2-5樓(寢室)	一舍、餐廳全棟(結構補強)	一舍1-RF、餐廳1-2F(室內公共空間、戶外景觀)

期　程		
114年	115年	116年
二舍先期規劃	二舍全棟(結構補強)	二舍1-RF、餐廳3F(寢室、室內公共空間、戶外景觀)

活絡學生社團-社團博覽會

- 社團博覽會於111年9月21日蘭潭校區及9月22日民雄校區辦理，由學生會邀集校內共計84個社團參加擺攤。
- 今年改以創新的市集方式舉辦，除有校內社團外，還包含邀請嘉義市在地商家及學生手作設計的文創商品。呈現出「嘉。有。社。集」的概念，希望嘉大新鮮人能帶著輕鬆愉快的心情逛社集，加入心中理想的社團。
- 希望將市集風潮帶入嘉義大學。另外，也希望透過與以往不同的社團博覽會，為全校學生注入新的力量，代表著疫情即將終結，以往熱鬧的市集活動即將重現。

- 社團經營強化課程於111年10月1日、10月15日辦理2場次，共計151人次同學參與。
- 為培訓社團幹部基本知能，瞭解社團組織運作、活動策劃等能力，特辦理研習營活動。

111年10月1日上午
主題/負責人思維

111年10月1日下午
主題/社團檔案管理與評鑑

111年10月15日上午
主題/創意與發想:結合SDGS

111年10月15日上午
主題/財務、總務忙什麼?

1

2

3

4

活絡學生社團-社團座談會

- 藉由與社團座談即時獲知社團需求，迅速回應以滿足需求，並協助社團解決經營困境。
- 111學年度學生社團座談會於111年9月20日、9月28日、12月20日、112年1月4日、2月21日、2月22日及6月7日於蘭潭校區及民雄校區辦理共計8場次，總計443位社團幹部參與。

111-1
蘭潭校區期末座談會

111-2
蘭潭校區期初座談會

111-2
民雄校區期初座談會

111-2
蘭潭校區期末座談會

經濟弱勢學生的輔導突破-經濟不利學生流向調查

109學年度畢業1年經濟不利學生(106年入學)計有260人，學士班184人佔經濟不利學生71%，畢業1年學士班就業佔51%、繼續進修佔37%、準備考試佔8%。

學制	畢業數	填答數	填答率	就業		進修中		服役		準備考試		找工作		其他	
				人數	比例	人數	比例	人數	比例	人數	比例	人數	比例	人數	比例
學士班	184	142	77%	73	51%	52	37%	2	1%	11	8%	2	1%	2	1%
進修學士班	49	35	71%	27	77%	4	11%	1	3%	2	6%	1	3%		0%
研究所碩士班	27	27	100%	24	89%	3	11%		0%		0%		0%		0%
總計	260	204	78%	124	61%	59	29%	3	1%	13	6%	3	1%	2	1%

經濟弱勢學生的輔導突破-經濟不利學生流向調查

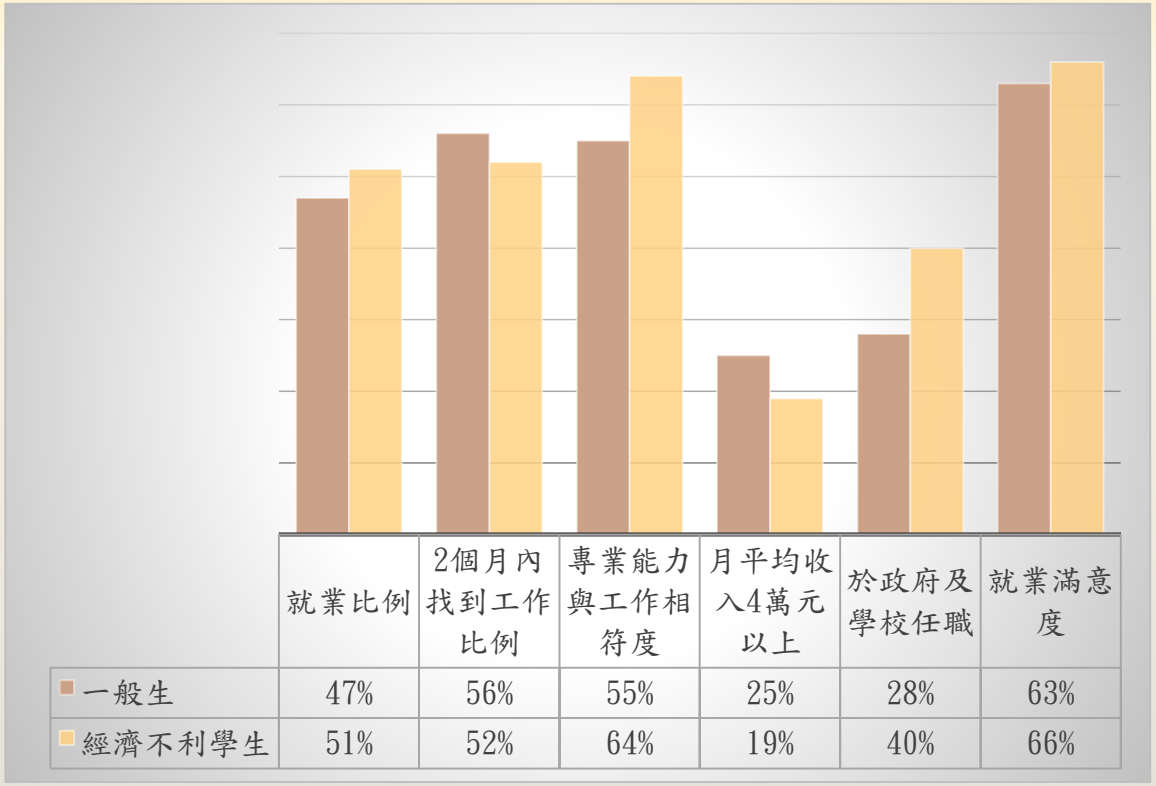

	就業比例	2個月內找到工作比例	專業能力與工作相符度	月平均收入4萬元以上	於政府及學校任職	就業滿意度
一般生	47%	56%	55%	25%	28%	63%
經濟不利學生	51%	52%	64%	19%	40%	66%

109學年度畢1學士班經濟不利學生流向分析

經濟不利學生就業比例51%高於一般生就業比例47%，而一般生有56%於畢業後2個月內找到工作，略高於經濟不利學生52%於畢業後2個月內找到工作。

經濟不利學生自評專業能力與工作要求相符度64%高於一般生自評為55%，月平均收入兩者最多數皆為28,001元至34,000元，但月平均收入4萬元以上者，一般生高於經濟不利學生。

在任職機構上，經濟不利學生於學校或政府部門任職比例40%高於一般生比例28%，就業滿意度經濟不利學生66%略高於一般生63%。

經濟弱勢學生的輔導突破-助學措施說明會

為使本校學生知曉辦理學雜費減免、校內外獎助學金、校外租金補貼、高教深耕計畫申請獎助學金等助學措施、方案流程及申請辦法，每學年辦理③場說明會。共計111位同學參加。

讓學生了解獎助學金、就學貸款及學雜費減免等助學方案的辦理情形，並解答各位同學詢問的問題。

蘭潭校區

民雄校區

新民校區

經濟弱勢學生的輔導突破-獎助學金宣傳

每學年將申請獎助學金相關資訊利用學校e-mail信箱通知學生計29,613人次

每學年辦理助學措施說明會3場加強宣導獎助學金相關資訊

為協助弱勢學生，不定期更新網頁及IG最新獎助學金訊息，以利學生獲取資訊

校外獎助學金

感恩活動

111年10月15日辦理獎助學金感恩活動，計72位學生參加，分享自身的經驗來啟發同學們在學習生涯的核心價值，形塑未來進入職場得以展現專業知能，探索自己的未來定位。

112年3月11日學長姐經驗分享活動計有82位學生參加，學長姐分享升學技巧及求職工作經驗…等；同時邀請艾爾科技林宜敬董事長蒞校講座闡述人工智慧對現在、未來及職涯的取向，落實「分享」的概念。

頒獎典禮

111年10月19日舉辦「美國燃燈基金會」助學金頒獎典禮，計23位師生及貴賓參加。同學們對基金會長期關懷與支持表達感謝。期許將來能以同樣心回饋社會。

112年4月19日舉辦「美國燃燈基金會」助學金頒獎典禮，計30位師生及貴賓參加。助學金捐資者蒞臨頒獎活動，藉以分享生活及課業學習，並汲取貴賓生活經驗，期勉同學主動積極、多元尊重、感恩關懷的態度面對將來。

特殊教育學生

身心障礙學連結學習資源，共輔導100人次

1對1課後輔導班

111年度開設1對1課後輔導班為化學、普通物理II、木材膠合、生物統計學、統計學、財務管理、程式設計、書報討論、無機化學，共9科。針對專業必選修科目學習有明顯困難之身心障礙學生，透過系上及授課教師協助媒合課輔師資。

體育特別班

111年度安排校內體育特別班，協助本校身體病弱、聽覺障礙、肢體障礙之身心障礙學生，依據學生障礙、體能狀態、個人學習需求等，彈性調整體適能課程，以達最大學習效益。三校區共5人申請。

英文資源加強班

111年度開設1對多英文資源加強班 ，針對感官障礙學生英文學習需求，透過語言中心於三校區開設課程並安排專任教師進行1對多英文資源加強班，111年度共計9位學生參加。

原住民學生弱勢輔導

辦理43場，701人次參與

1 原民生家族聚會

透過家聚活動，增強原資中心與原民生的凝聚力，加強同學們的交流和了解，加深同學間的感情和友誼，能在嘉大這個大家庭中互相扶持、了解、一起進步。4場次，100人次參與。

2 原民生考前讀書會

為培養學生讀書風氣與自主學習，鼓勵學生組成讀書會，藉由同儕力量激發學習動機，帶動校園學習氛圍與讀書風氣，提昇原民生讀書與思辨之能力。3場次，10人次參噢。

3 原民生履歷健檢

協助原民生提升履歷自傳撰寫能力，運用多元方式使求職者降低尋職困境所帶來的徬徨、增強自信，進而提升個人職場競爭力及就業穩定度。3場次，42人次參與。

4 原民文化課程

課程著重原住民族文化推廣、傳統知識紀錄與應用、文化課程。主要認識台灣原民文化內涵，並能更進一步探討原住民文化與藝術在生活與文化歷史脈絡上的變遷與演進。29場次，458人次參與。

5 原民深入部落文化體驗

臺灣有許多原住民，每一族有獨自特色。走入原鄉部落，透過部落體驗的方式，深入了解在地文化及生活。1場次，25人參與。

6 原民職涯歷程講座

透過職涯歷程講座讓原民學生了解在部落中可從事的相關行業，為畢業後投入職場工作蓄積能量。順利找到有興趣的工作，成就自己不平凡的人生。3場次，66人參加。

推動學生職涯輔導鏈結校友中心

於111年11月2日及112年5月23日召開2次討論會，且於3月22日合作辦理校友講座活動。另提供活動訊息予校友中心運用並連結至校友服務平台，以俾利更多校友獲得相關訊息。

討論會

提供校友中心相關活動訊息

連結校友中心資訊至職涯中心網頁

邀請校友回校辦理講座，並將訊息透過校友服務平台發送訊息，以便邀請更多校友回校參與

總務處重點工作執行情形總表

項次	工程名稱	總經費	執行進度
1	蘭潭校區動物科學館及電物一館無障礙廁所改善工程	287萬5,917元	100%
2	蘭潭校區農產品展售中心(咖啡學園)屋頂汰換工程	315萬3,254元	100%
3	國立嘉義大學園藝學系既有溫網室修繕工程	94萬元	100%
4	蘭潭校區水資源管理系統建置統包工程	1,089萬5,000元	100%
5	嘉義大學植物園環控設備修繕工程	144萬9,780元	100%
6	蘭潭校區植物園至嘉農池周邊環境維護工程	177萬9,831元	100%
7	蘭潭校區森林館廁所改善工程	227萬2,966元	100%
8	國立嘉義大學蘭潭校區圖書館太陽能冰水主機與智慧能源管理系統之建置工程	975萬997元	100%
9	蘭潭校區大門往畜牧場外牆意象工程	211萬元	98.50%
10	嘉義大學雨水貯留系統建設工程	455萬6,918元	88.00%

總務處重點工作執行情形總表(續)

項次	工程名稱	總經費	執行進度
11	蘭潭校區及民雄校區學生餐廳整修工程	1,618萬元	17.33%
12	新民校區學生宿舍新建工程標案	46,318萬567元	51.94%
13	民雄校區學生宿舍綠園一舍寢室整修工程	3,585萬773元	預計112年6月19日開工
14	蘭潭校區應化二館外牆防水整修工程	999萬8,267元	預計112年8月中旬開工
15	民雄校區人文館2樓研究室整修工程	405萬7,747元	預計112年6月20日開工
16	民雄校區教育館外牆整修工程	667萬5,025元	預計112年8月初開工
17	農學院學生實習農場第二期工程	1,210萬元	預計112年11月中旬開工
18	嘉農池周邊照明改善	36萬元	停工中
19	國立嘉義大學民雄校區校園通訊整合服務	651萬195元	公開招標中

111學年度外部經費及內部年度預算使用情形及規劃

- 蘭潭校區動物科學館及電物一館無障礙廁所改善工程
  - ➢教育部核定計畫總經費287萬5,917元，補助120萬元，本校自籌167萬5,917萬元。
  - ➢112年2月6日開工，於112年6月1日申報竣工，目前辦理驗收作業中。
  - ➢工程進度100%。

動物科學館

電物一館

校園各項預定及盤點工程執行

- 蘭潭校區農產品展售中心(咖啡學園)屋頂汰換工程

  ➢總經費：315萬3,254元。

  ➢112年3月15日完工，112年4月11日驗收合格。

  ➢ 工程進度：100%

校園各項預定及盤點工程執行

- 國立嘉義大學園藝學系既有溫網室修繕工程
  - 總經費：94萬元。
  - 112年3月27日完工，112年4月17日驗收合格。
  - 工程進度：100%

校園各項預定及盤點工程執行

- 蘭潭校區水資源管理系統建置統包工程
  - 總經費：1,089萬5,000元。
  - 112年3月12日完工，112年4月27日驗收合格。
  - 工程進度：100%



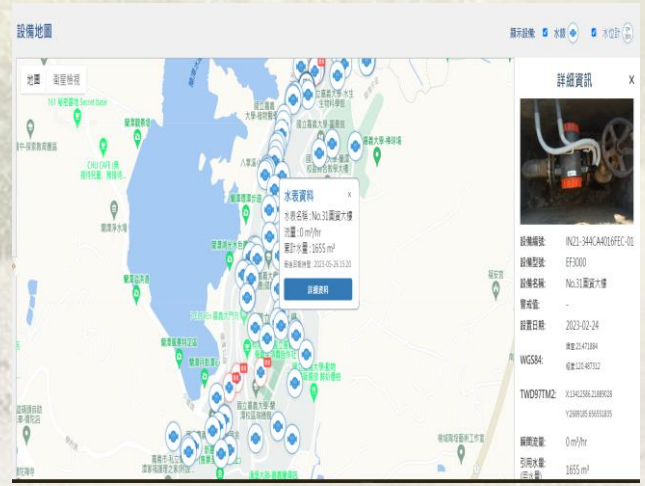

校園各項預定及盤點工程執行

- 嘉義大學植物園環控設備修繕工程
  - 總經費：144萬9,780元。
  - 112年5月4日完工，112年5月12日驗收合格。
  - 工程進度：100%

校園各項預定及盤點工程執行

- 蘭潭校區植物園至嘉農池周邊環境維護工程
  - 總經費177萬9,831元。
  - 112年5月15日驗收合格。
  - 工程進度：100%



校園各項預定及盤點工程執行

- 蘭潭校區森林館廁所改善工程
  - 總經費227萬2,966元。
  - 業於112年5月18日驗收合格。
  - 工程進度：100%

森林館第二棟無障礙廁所



森林館第三棟女廁

森林館第三棟男廁

校園各項預定及盤點工程執行

- 國立嘉義大學蘭潭校區圖書館太陽能冰水主機與智慧能源管理系統之建置工程

  ➢總經費：975萬997元。

  ➢112年5月30日完工。

  ➢工程進度：100%

校園各項預定及盤點工程執行

- 蘭潭校區大門往畜牧場外牆意象工程
  - ➢總經費：211萬元。
  - ➢112年1月10日開工，112年5月9日停工辦理變更設計，112年6月5日復工，工程預定進度：90%；實際進度：98.5%，超前8.5%。

校園各項預定及盤點工程執行

- 嘉義大學雨水貯留系統建設工程

  ➢總經費：455萬6,918元。

  ➢112年3月8日開工，預定112年7月5日完工，目前進行積磚組立、地坪施作，截至5月31日，工程預定進度52%，實際進度88%，超前36%。



校園各項預定及盤點工程執行

- 蘭潭校區及民雄校區學生餐廳整修工程
  - ➢總經費：1,618萬元。
  - ➢112年4月17日開工，執行木作工程及配管作業中，限期於112年8月20日前竣工，截至5月31日，工程預定進度17.13%，實際進度17.33%。

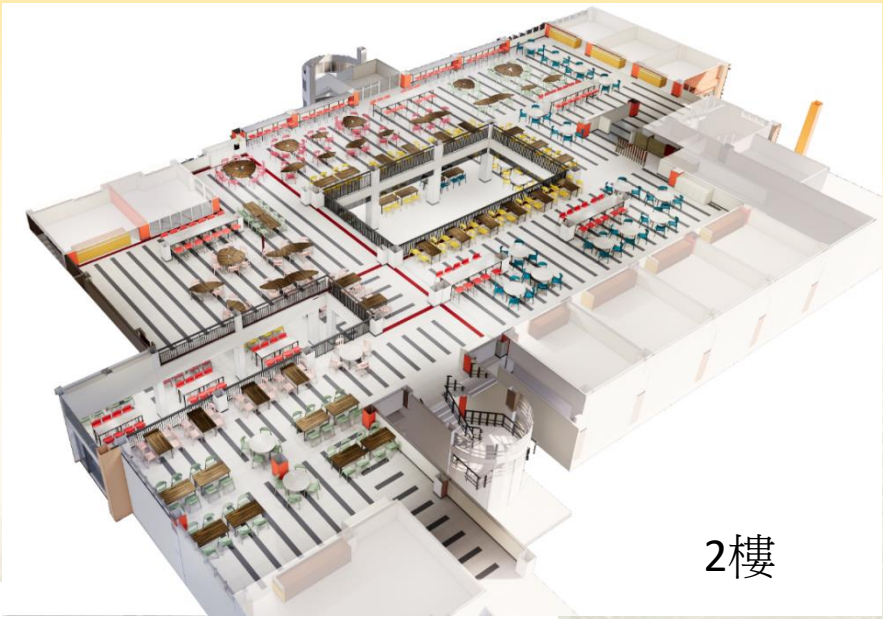

2樓

1樓

校園各項預定及盤點工程執行

- 新民校區學生宿舍新建工程標案
  - 總經費：46,318萬567元。
  - 110年6月29日開工，工期(暫定)913.5日曆天，預定113年2月竣工，截至5月31日，工程預定進度55.09%，實際進度51.94%，落後3.15%。

校園各項預定及盤點工程執行

- 民雄校區學生宿舍綠園一舍寢室整修工程
  - ➢總經費：3,585萬773元。
  - ➢訂於112年6月19日開工，家具已廠驗確認，備料及廠製中，限期於112年8月20日前完工。



校園各項預定及盤點工程執行

- 蘭潭校區應化二館外牆防水整修工程

說明	本建築係採鋼骨結構，外牆水泥薄板拼接，內牆矽酸鈣板隔間。因內牆體中空，防水僅只一層PVC透明防水布，防水性能不佳，且拼接處因熱漲冷縮出現縫隙，雨水進入內外牆間流竄至各樓層。

- 總經費：999萬8,267元。
- 112年3月23日第一次開標，4月18日評選流標。
- 112年5月11日採購設計書圖審查會議，廠商預計5月31日前提送修正資料，續辦採購作業，預計6月下旬上網招標，7月下旬第二次開標並評選，預計8月中旬開工，預計11月底完竣。

校園各項預定及盤點工程執行

- 民雄校區人文館2樓研究室整修工程

  ➢總經費：405萬7,747元。

  ➢112年6月6日決標，預計6月20日開工，限期8月25日前完工。



校園各項預定及盤點工程執行

- 民雄校區教育館外牆整修工程

➢總經費：667萬5,025元。

➢預計112年6月中旬第一次招標；7月上旬開標；8月初開工，工期60日曆天，11月中旬完工。



校園各項預定及盤點工程執行

- 農學院學生實習農場第二期工程
  - ➢總經費：1,210萬元

    （水土保持局補助1,100萬，本校配合款110萬）。
  - ➢勞務設計標已於112年5月25日開標，預計6月8日評審作業。
  - ➢工程預計10月上旬上網招標，10月底開標，11月中旬開工，工期90日曆天，預計113年3月中旬完工。

校園各項預定及盤點工程執行

- 嘉農池周邊照明改善
  - ➢總經費：36萬元。
  - ➢本案於112年5月30日與技師簽訂設計監造契約，預計於6月28日完成設計。
  - ➢後續配合水土保持局辦理之嘉農池清淤及周邊環境改善工程進度，預計於本年度完成。

校園各項預定及盤點工程執行

- 國立嘉義大學民雄校區校園通訊整合服務
  - ➢總經費：651萬195元。

111年10月24日簽訂勞務委託契約；設計監造單位於111年12月9日提送規劃設計資料。

111年12月9日教育部同意採最有利標決標。

112年4月17日評選委員會召開第一次評選會議審定招標文件。

112年5月10-15日，本案進行公開閱覽，並針對廠商疑義修正招標文件。

112年6月8日上網公開招標，預計112年6月29日開資格標，後續召開評選會議及決標。本採購履約期限為150日曆天。

111 學年度

KPI 指標及工作進度

張慶鴻　副研發長

目錄

01 KPI 指標 & 工作進度

02 本校專任教師年齡區間人數分布

03 本校國科會大專生計畫表現

04 本校近年各類別計畫金額變化情形

05 本校 Incites 相關數據統計

1

KPI 指標 & 工作進度

綜合企劃組

(一) 第三週期校務評鑑前置準備

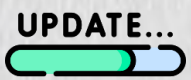

4 月各單位完成校務評鑑項目內容撰寫(含佐證)並上傳雲端

6 月中旬四大主軸完成自評報告初稿

7 月召開自我評鑑指導委員會

10 月辦理自我評鑑

*SDGs 及 USR 納入校務評鑑項目四
【社會責任與永續發展】
(符應 112.5.16 行政主管座談校長指示事項)

(二) 第二期高教深耕計畫(112-116年)推動與管考

1. 本校112年獲核定經費近6,800萬元（含主冊、國際專章、資安專章、USR計畫、就學協助、原民生輔導及公共性檢核等），相較111年經費成長近15%。修正計畫書業於112年6月16日函報教育部。

單位：新臺幣元

112 年一般大學高等教育深耕計畫補助經費表

納入校務	大學社會責任納入校務發展規劃		1,600,000

2. **修訂管考機制，管考進度更有效能：**

各主軸得依實際需要採每月或每季管考，惟每年10月各主軸須填寫年度執行自評表。

學術發展組

(三) 學術期刊論文獎勵要請對應SDGs項目

國立嘉義大學教師學術期刊論文獎勵申請表

申請表狀態：審核通過

本期刊之學術評價

1.刊登於Science、Nature及Cell期刊，申請人屬 ○通訊作者或第一作者 ○第二作者 ○第三作者 ○第四作者及之後序位

2.刊登於SCIE，依據JCR公告最新計算論文期刊之排名百分比（R）： ○R≦1% ○1%＜R≦10% ○10%＜R≦25% ○25%＜R≦50% ○50%＜R

3.刊登於SSCI，依據JCR公告最新計算論文期刊之排名百分比（R）： ○R≦1% ○1%＜R≦10% ○10%＜R≦25% ○25%＜R≦50% ◉50%＜R

4.刊登於 ○TSSCI第一級 ○THCI第一級

5.刊登於 ○TSSCI第二級 ○THCI第二級 ○EV ○A&HCI ○EconLit ○ABI ○FLI ○MLAIB ○ESCI

6.其他各學院教師升等著作第一級期刊（該期刊業經 _____ 會議審議通過，會議日期：西元 ___ 年 ___ 月 ___ 日）

與聯合國SDGs永續發展目標對應情形

- ☑目標1：終結貧窮
- ☑目標2：消除飢餓
- ☑目標3：健康與福祉
- ☑目標4：優質教育
- ☑目標5：性別平權
- ☐目標6：淨水及衛生
- ☐目標7：可負擔的潔淨能源
- ☐目標8：合適的工作及經濟成長
- ☐目標9：工業化、創新及基礎建設
- ☐目標10：減少不平等
- ☐目標11：永續城鄉
- ☐目標12：責任消費及生產
- ☐目標13：氣候行動
- ☐目標14：保護海洋生態
- ☐目標15：保育陸域生態
- ☐目標16：和平、正義及健全制度
- ☐目標17：多元夥伴關係
- ☐其他：非屬上述17項目標者。

1. 申請獎勵金額或點數：6 點
2. 請詳閱並檢附下列所需附件，如未檢附相關資料，恕難受理：
   (1) 學術期刊論文獎勵申請表1份
   (2) 已刊登之論文抽印本或影本1份
   (3) 期刊索引證明（截自網頁資料）或具審查制度之證明文件（如編審委員成員、徵稿說明等）1份
   (4) 其他符合申請資格作者放棄獎勵聲明書（同一篇論文通訊作者或第一作者皆為本校教師者，以通訊作者為優先獎勵對象，如第一作者申請獎勵，則請通訊作者檢附放棄聲明書）
   (5) 其他：_____（非必填，50字為限）

※ 請不要輸入特殊字元^%!&+'?<>\\[]，請以「全形」取代輸入＾％！＆＋'？＜＞＼＼〔〕

其他作者放棄獎勵聲明書

3. 儲存申請點數及其他檢附資料說明並預覽申請表。 儲 存 預覽申請表
4. 若預覽無誤則送出申請表後匯出PDF檔，即完成線上申請，請將紙本列印出後送至研發處審核。 送出申請表 匯出PDF檔

若期刊論文資料有誤請反回維護頁面進行修正。（送出申請後期刊論文資料中「期刊類別」將會鎖定不可以再修改，若需修改將退回獎勵申請。）

(三) 111年及112年1~5月 各類委補助計畫金額同期比較

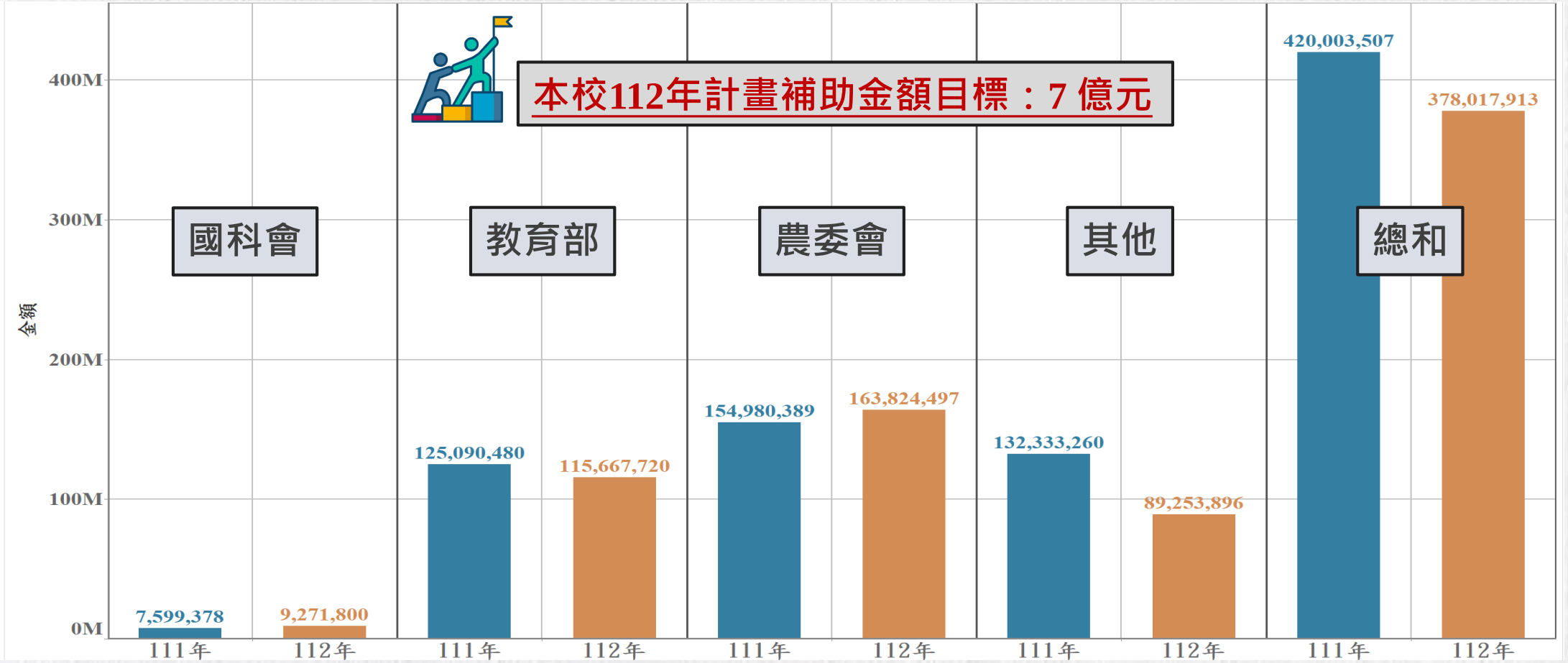

年度	國科會	教育部	農委會	其他	總和
111年	7,599,378	125,090,480	154,980,389	132,333,260	420,003,507
112年	9,271,800	115,667,720	163,824,497	89,253,896	378,017,913

同期比較	1,672,422▲	-9,422,760▼	8,844,108▲	-43,079,364▼

已達成 54%
(差3.22億)

校務研究組

(一) 持續完備校務研究資料庫



1. 完成校內各式**教務**及**學務**統計資料更新
2. 完成**教育部大學校院校務統計**資料更新
3. 完成**校務研究資訊平臺**資料更新

	身份證字號	學號	學年	學期	學年期	學期成績	學分總數	排名	計算總修習學分	及格總學分	不及格總學分
1	[redacted]		111	1	1111	84.25	16	0	18	16	2
2			111	1	1111	83.4	20	0	20	18	2
3			111	1	1111	75.93	15	0	15	15	0
4			111	1	1111	87.3	20	0	20	20	0
5			111	1	1111	59.45	22	0	22	14	8
6			111	1	1111	77.57	28	0	28		
7			111	1	1111	88.11	18	0	18		
8			111	1	1111	87.75	16	0	16		
9			111	1	1111	84.5	24	0	24	24	0
10			111	1	1111	80.27	22	0	24	20	
11			111	1	1111	89.33	18	0	18	18	
12			111	1	1111	79.11	18	0	20	18	
13			111	1	1111	78.65	17	0	19	17	2
14			111	1	1111	68	24	0	24	20	4

統計數據更新

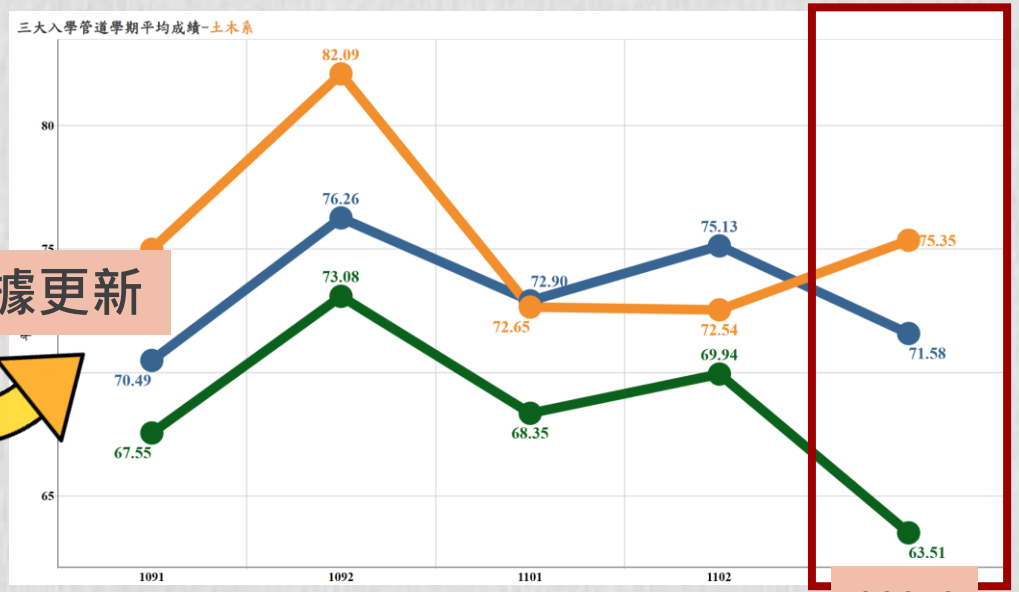

111-1

(二) 校務研究資料平臺新增「高教深耕計畫專區」，展現深耕計畫執行成果等數據

高教2.0

回到IR平台

教學創新精進 善盡社會責任 產學合作連結 推動校務研究

資訊科技與人文關懷 - 學生資訊科技與人文關懷能力提升及成效

A subheading about what we do

(1)曾修讀數位科技跨域學程人數、比例、成長率

(2)修畢STEAM領域學門學生占全體學士班人數（含性別）、比例、成長率

(3)修畢人文關懷課程占全體學士班人數(含性別)、比例、成長率

(4)以創新學制推動資訊、STEAM及人文教學之數量(例如微學分、模組課程、學分學程或學位學程)、比例、成長率

(5)教師發展教材、開發評量工具、發表教學實踐著作之數量及狀況、比例、成長率

跨領域 - 學生跨領域能力提升及成效

A subheading about what we do

(1)修畢跨領域課程人數（包括跨域修讀、專業課程採跨域教學等）、比例、成長率

(2)開設跨領域課程教師人數、比例、成長率

(3)學生修畢跨域學程人數、比例、成長率

(4)教師參與非本系所共時授課或跨領域合作開課之數量與比例

自主學習 – 學生自主學習能力提升及成效

A subheading about what we do

(1)參與自主學習課程或專案之學生人數及占所有學生比例

(2)教師開設問題導向(或專題導向)、總整課程、實作課程之數量與比例

(3)以自主學習為導向所開發的教學教法、評量工具及行政配套措施之數量及狀況

示意圖

(三) 持續深化各單位校務研究意識

1. 辦理「商業智能軟體研習及工作坊」

5月10日「運用O365雲端資源進行協作研習」

2022校務研究推廣獎勵成果彙編

2. 預計於9月辦理「校務研究推廣及獎勵」競賽

2

本校專任教師年齡區間人數分布

111 學年度全校專任教師年齡區間人數分布

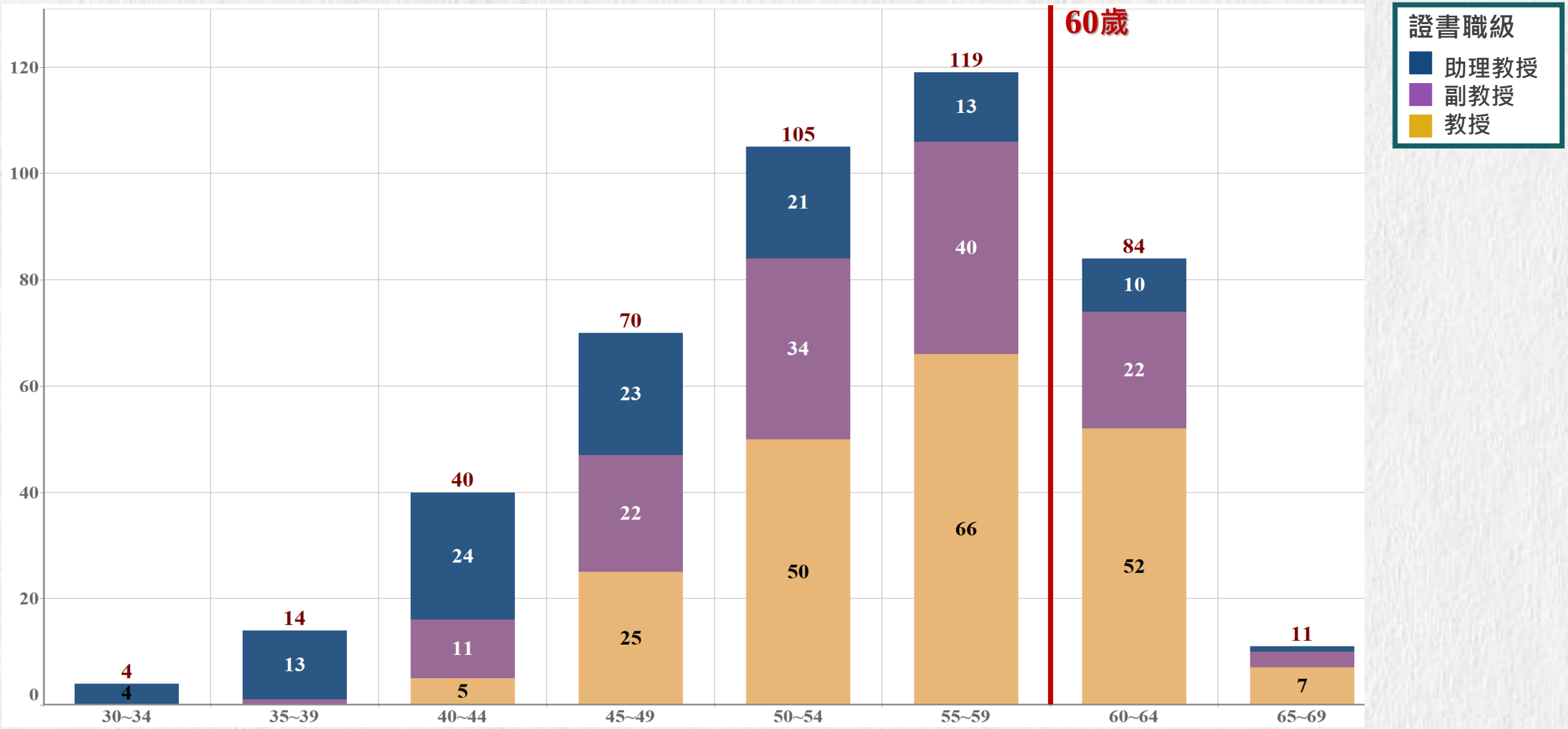

111學年度55歲以上教師人數占比系所排名

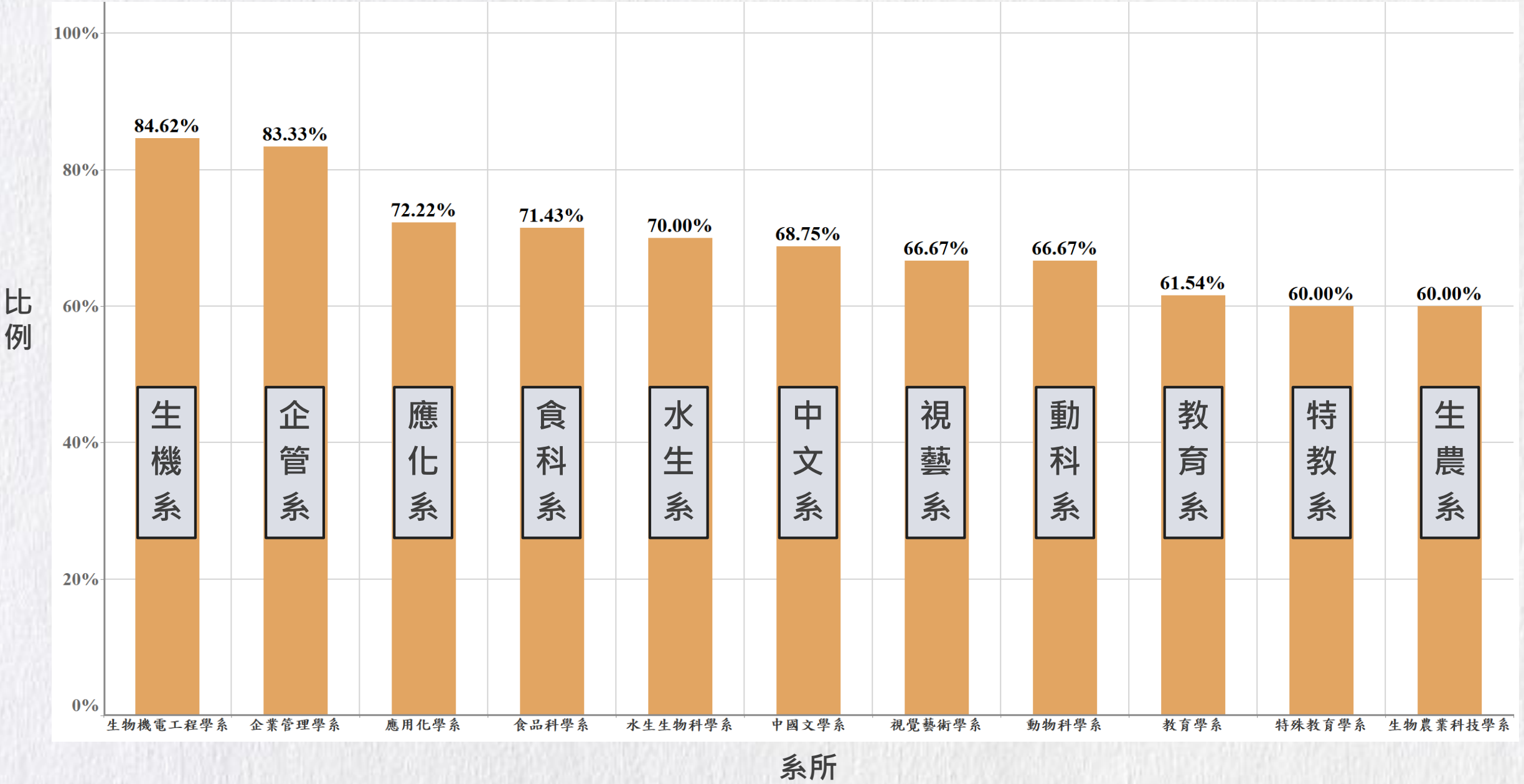

3

本校國科會大專生計畫表現

國科會大專生專題計畫 – 申請件數 (嘉大 V.S 中字輩大學)

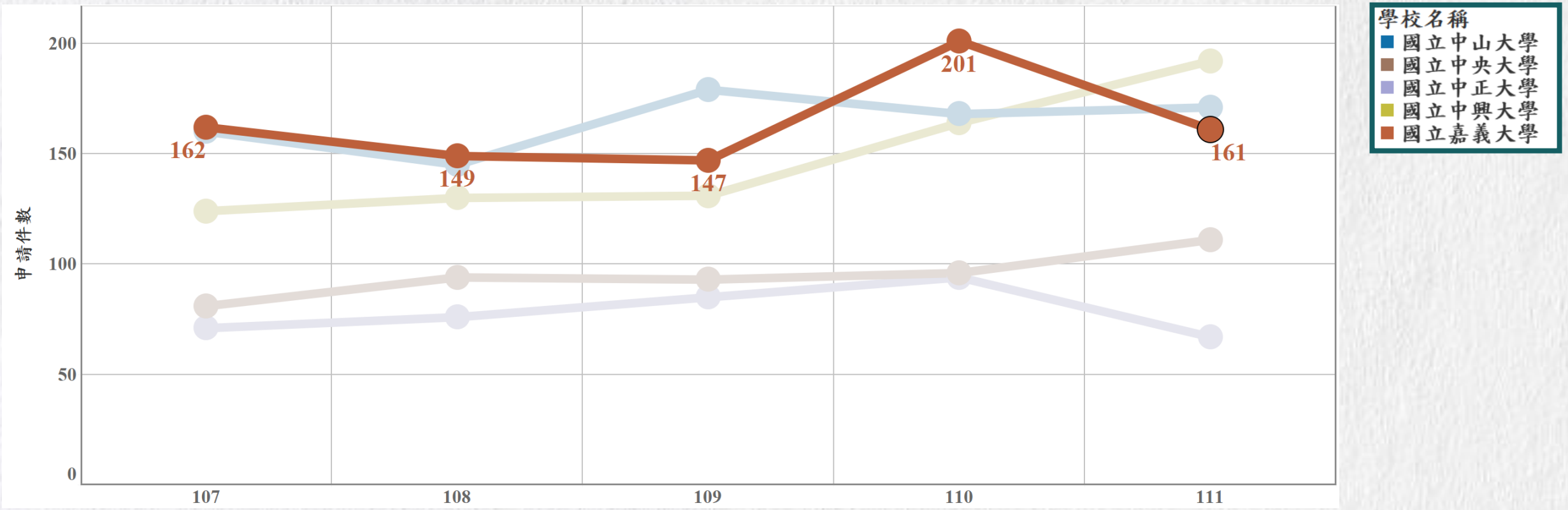

學校名稱	107	108	109	110	111
國立中興大學	124	130	131	164	192
國立中山大學	160	145	179	168	171
國立嘉義大學	162	149	147	201	161
國立中央大學	81	94	93	96	111
國立中正大學	71	76	85	94	67

國科會大專生專題計畫 – 申請件數 (嘉大 V.S 其他大學)

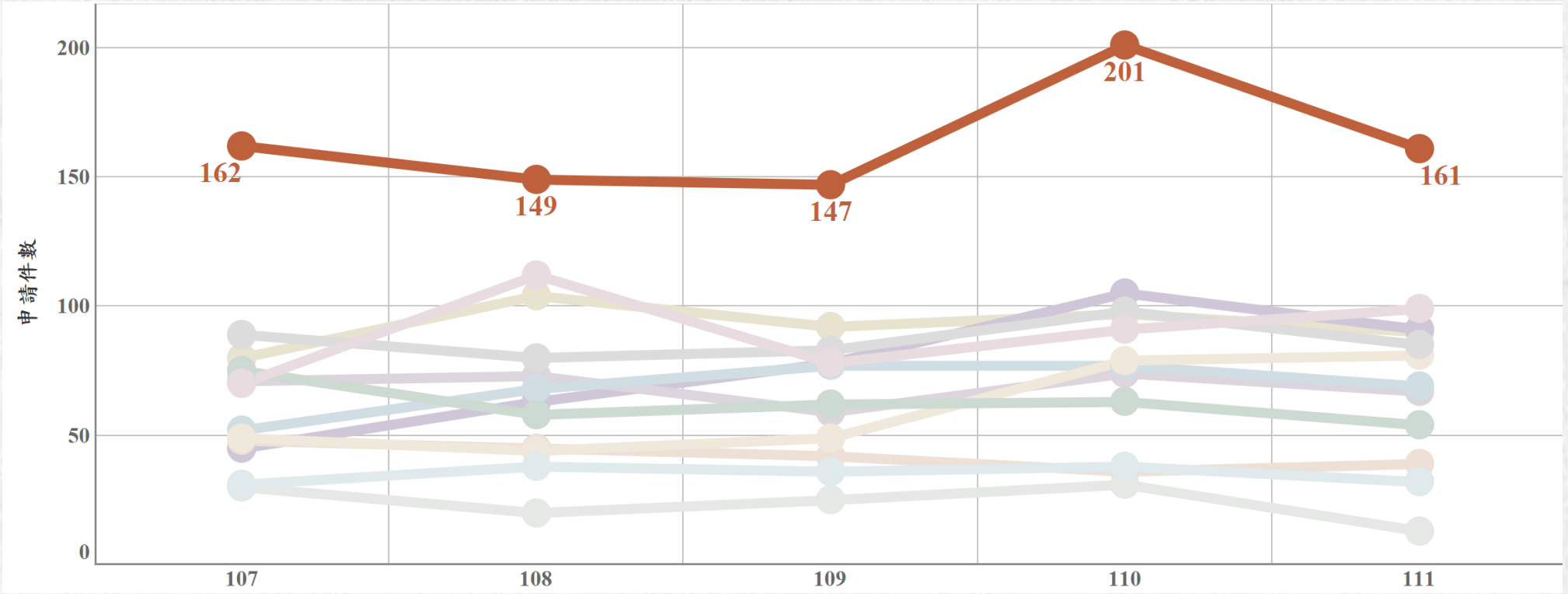

學校名稱	107	108	109	110	111
國立嘉義大學	162	149	147	201	161
國立東華大學	70	112	78	91	99
國立臺灣海洋大學	45	63	78	105	91
國立聯合大學	80	104	92	97	90
國立屏東大學	89	80	83	98	85
國立暨南國際大學	49	44	49	79	81
國立臺東大學	52	68	77	77	69
國立臺南大學	71	73	59	74	67
國立高雄大學	75	58	62	63	54
國立臺北大學	48	45	42	36	39
國立宜蘭大學	31	38	36	38	32
國立金門大學	30	20	25	31	13

國科會大專生專題計畫 – 核定件數 (嘉大 V.S 中字輩大學)

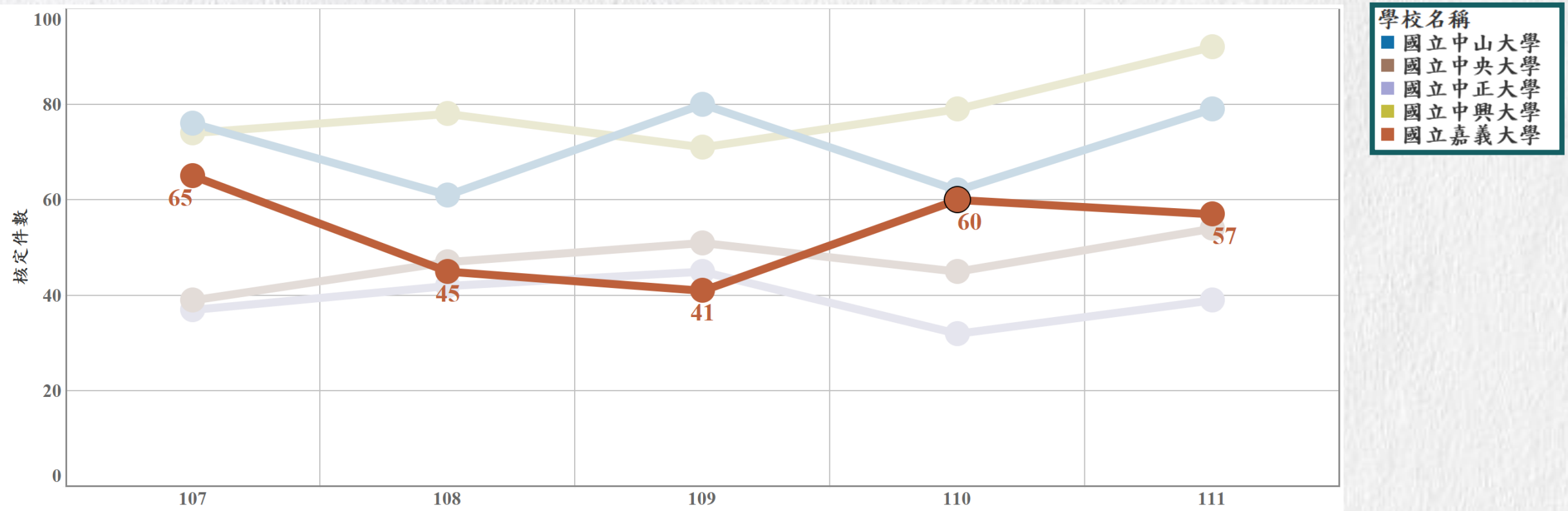

學校名稱	107	108	109	110	111
國立中興大學	74	78	71	79	92
國立中山大學	76	61	80	62	79
國立嘉義大學	65	45	41	60	57
國立中央大學	39	47	51	45	54
國立中正大學	37	42	45	32	39

國科會大專生專題計畫 – 核定件數 (嘉大 V.S 其他大學)

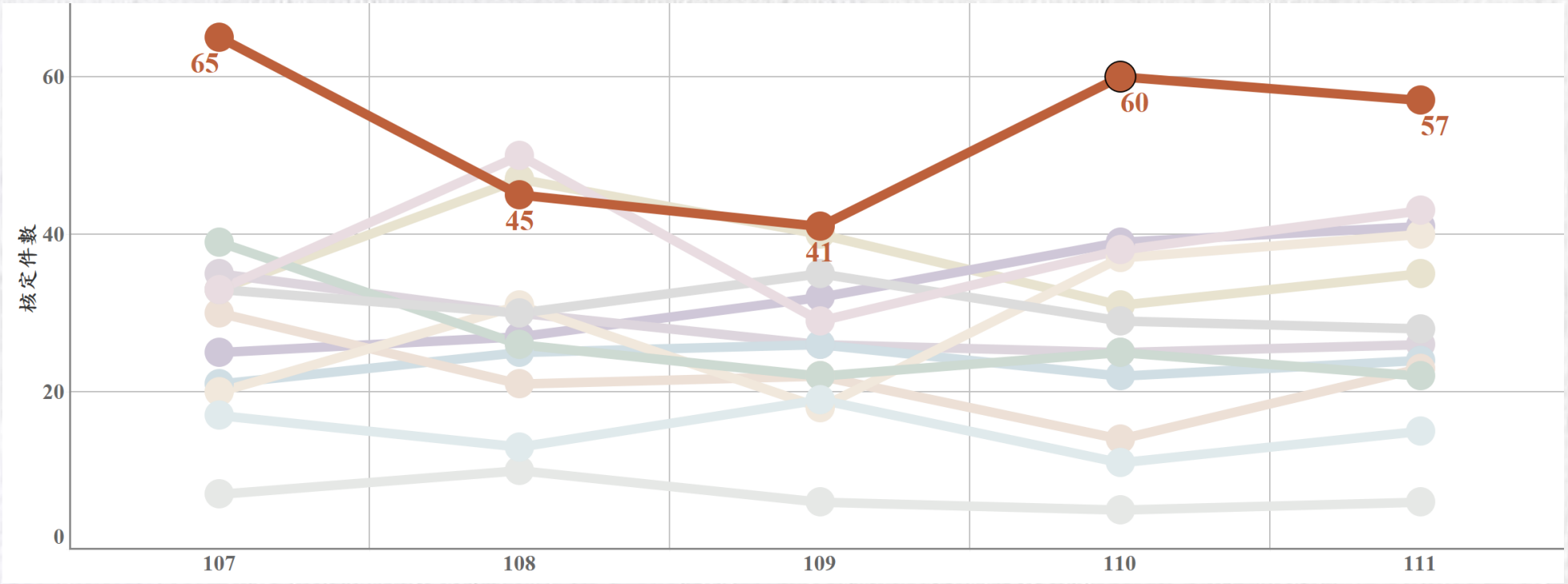

學校名稱	107	108	109	110	111
國立嘉義大學	65	45	41	60	57
國立東華大學	33	50	29	38	43
國立臺灣海洋大學	25	27	32	39	41
國立暨南國際大學	20	31	18	37	40
國立聯合大學	33	47	40	31	35
國立屏東大學	33	30	35	29	28
國立臺南大學	35	30	26	25	26
國立臺東大學	21	25	26	22	24
國立臺北大學	30	21	22	14	23
國立高雄大學	39	26	22	25	22
國立宜蘭大學	17	13	19	11	15
國立金門大學	7	10	6	5	6

國科會大專生專題計畫 – 通過率 (嘉大 V.S 中字輩大學)

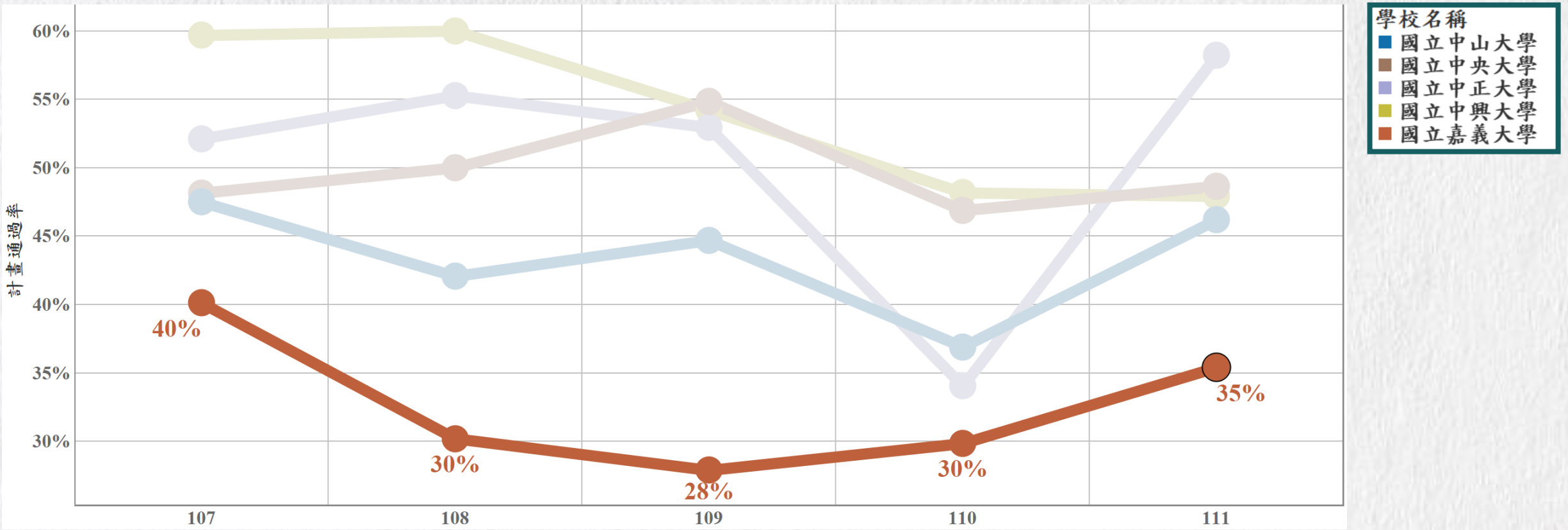

學校名稱	107	108	109	110	111
國立中正大學	52%	55%	53%	34%	58%
國立中央大學	48%	50%	55%	47%	49%
國立中興大學	60%	60%	54%	48%	48%
國立中山大學	48%	42%	45%	37%	46%
國立嘉義大學	40%	30%	28%	30%	35%

國科會大專生專題計畫 – 通過率 (嘉大 V.S 其他大學)

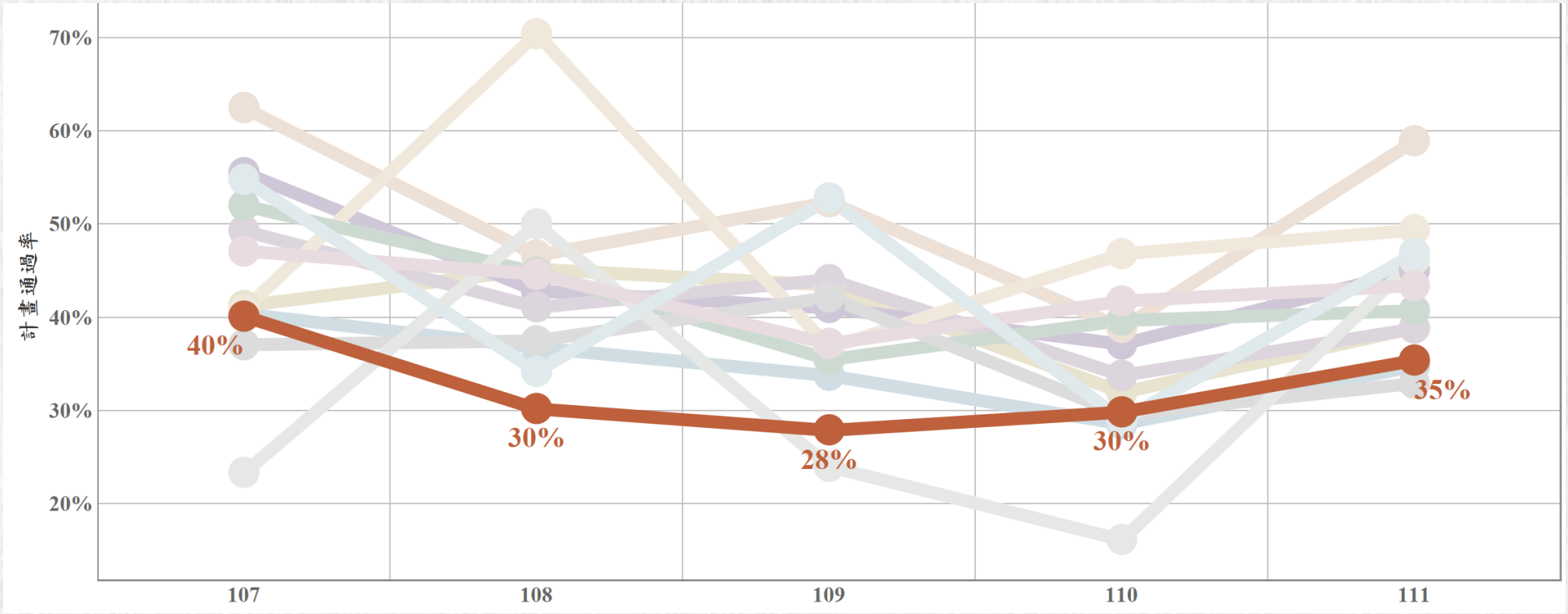

學校名稱	107	108	109	110	111
國立臺北大學	63%	47%	52%	39%	59%
國立暨南國際大學	41%	70%	37%	47%	49%
國立宜蘭大學	55%	34%	53%	29%	47%
國立金門大學	23%	50%	24%	16%	46%
國立臺灣海洋大學	56%	43%	41%	37%	45%
國立東華大學	47%	45%	37%	42%	43%
國立高雄大學	52%	45%	35%	40%	41%
國立聯合大學	41%	45%	43%	32%	39%
國立臺南大學	49%	41%	44%	34%	39%
國立嘉義大學	40%	30%	28%	30%	35%
國立臺東大學	40%	37%	34%	29%	35%
國立屏東大學	37%	38%	42%	30%	33%

4

本校近年各類別計畫金額變化情形

本校107-111年各類別計畫金額變化情形

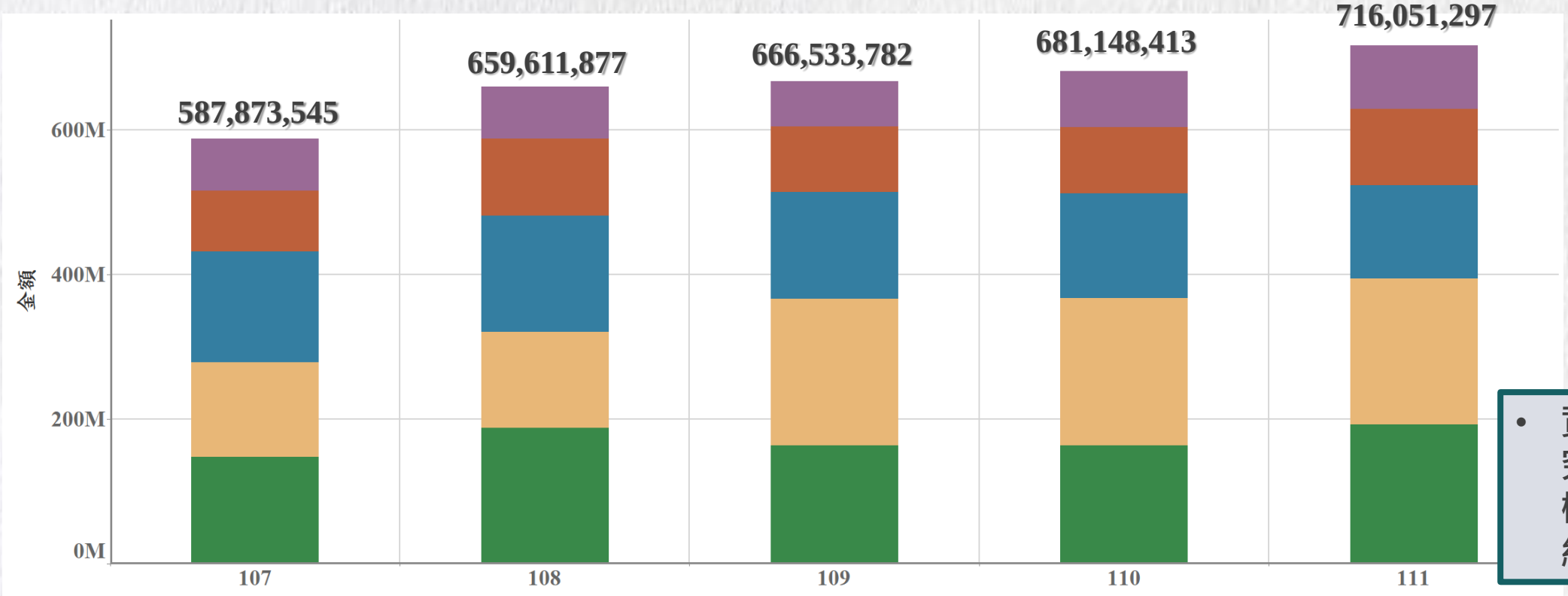

- 資料來源：本校研究發展處依委補助機關核定金額自行統計

年度	107	108	109	110	111
教育部計畫	130,286,836	132,713,169	201,880,325	203,335,553	201,053,328
農委會計畫	147,831,793	187,848,859	163,875,968	163,537,365	192,744,340
國科會計畫	153,388,811	160,580,572	147,657,026	144,744,950	129,637,923
其他政府單位計畫	84,051,210	106,329,658	90,636,816	92,083,558	105,085,071
其他民間企業計畫	72,314,895	72,139,619	62,483,647	77,446,987	87,530,635
合計	587,873,545	659,611,877	666,533,782	681,148,413	716,051,297

農委會計畫金額 (嘉大 V.S 特定大學)

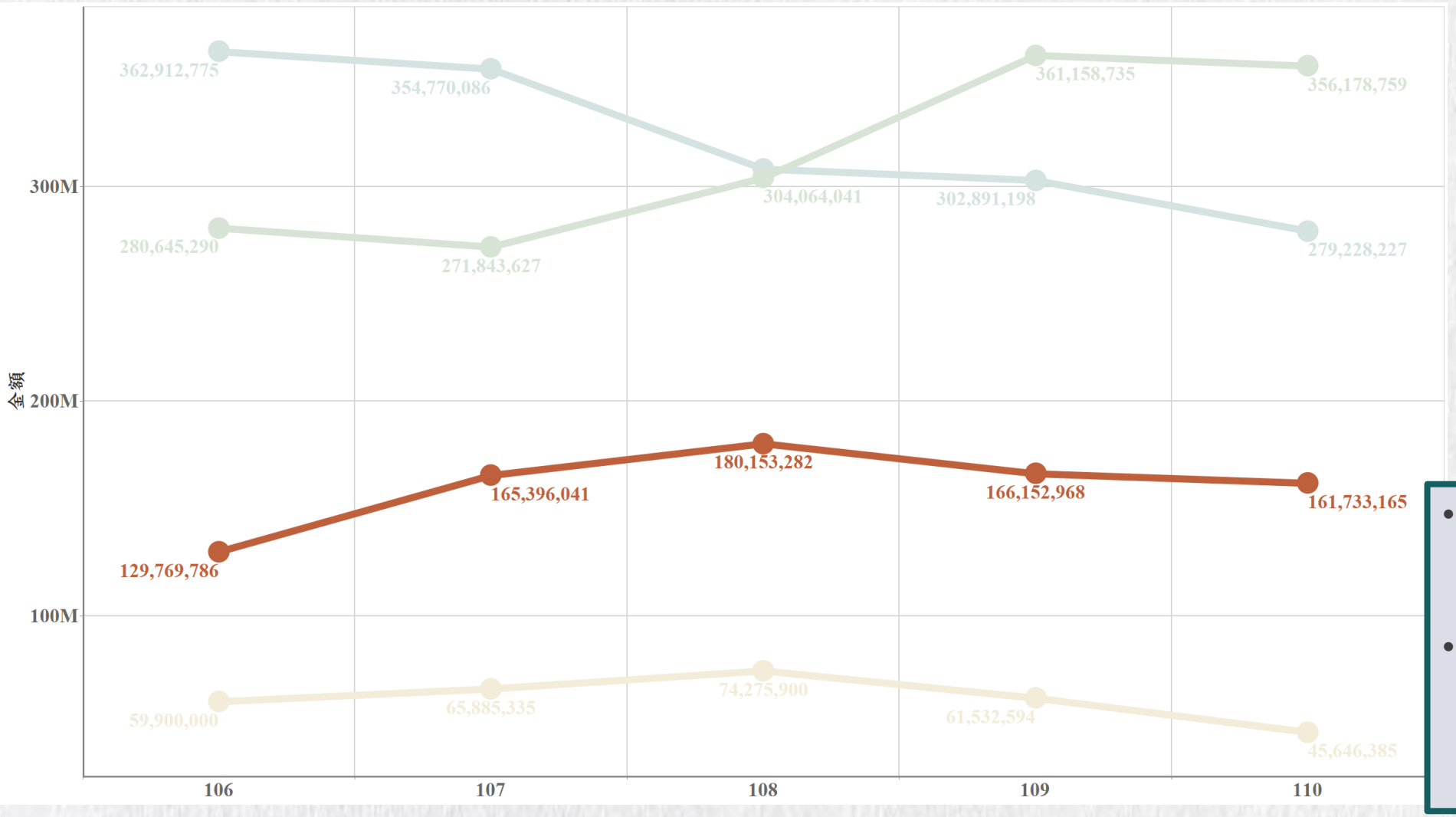

- 資料來源：教育部大學校院校務資料庫
- 由於各校對於教育部欄位定義解讀不一，因此填答數據標準可能有所不同

學校名稱（大..	106	107	108	109	110
國立中興大學	280,645,290	271,843,627	304,064,041	361,158,735	356,178,759
國立臺灣大學	362,912,775	354,770,086	308,169,488	302,891,198	279,228,227
國立嘉義大學	129,769,786	165,396,041	180,153,282	166,152,968	161,733,165
國立宜蘭大學	59,900,000	65,885,335	74,275,900	61,532,594	45,646,385

農委會計畫金額 (嘉大 V.S 其他大學)

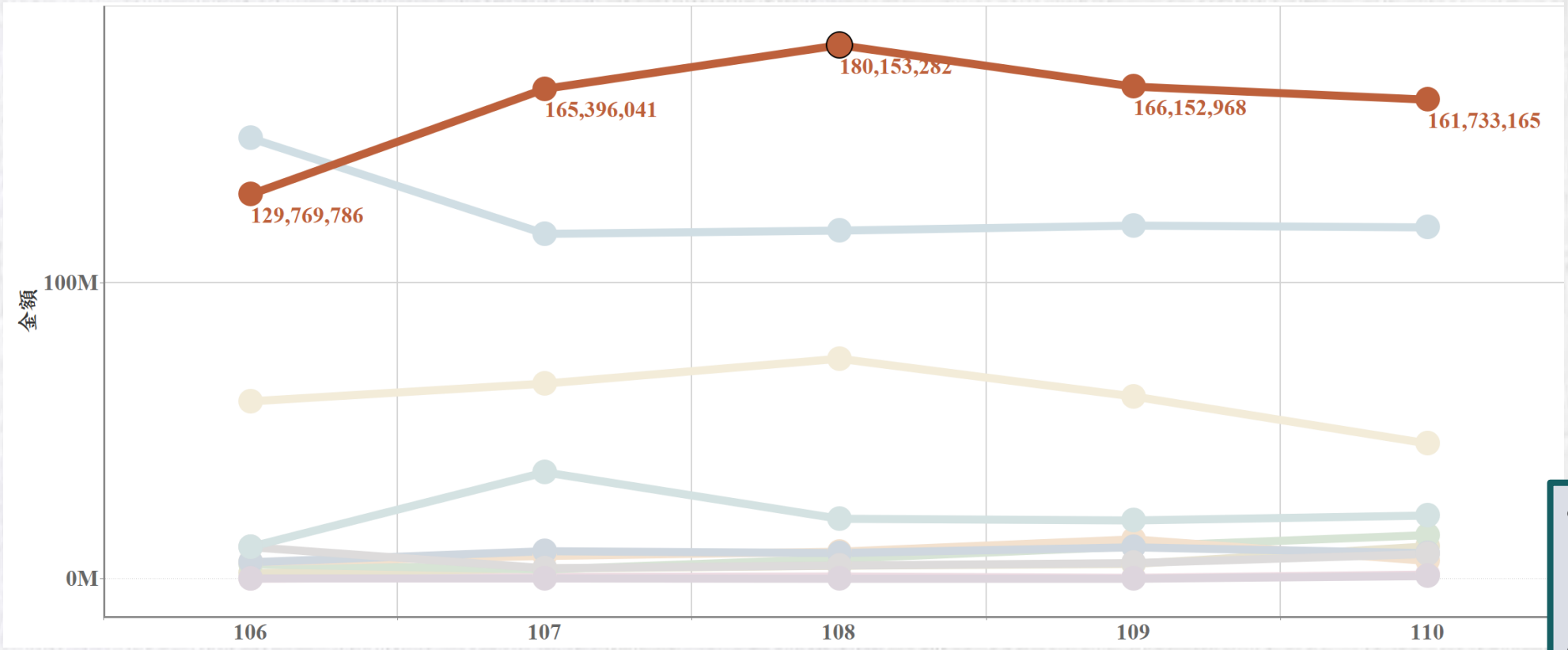

學校名稱（大專校院）	106	107	108	109	110
國立嘉義大學	129,769,786	165,396,041	180,153,282	166,152,968	161,733,165
國立臺灣海洋大學	148,730,579	116,440,055	117,544,031	119,225,635	118,617,414
國立宜蘭大學	59,900,000	65,885,335	74,275,900	61,532,594	45,646,385
國立東華大學	10,785,690	35,931,870	20,245,272	19,677,902	21,337,688
國立臺東大學	4,894,000	3,105,000	6,739,600	10,918,477	14,727,500
國立臺南大學	1,861,500	3,425,000	4,405,000	5,014,980	10,921,000
國立暨南國際大學	5,560,000	9,300,000	8,680,000	10,603,200	8,609,200
國立高雄大學	10,669,120	3,550,000	4,454,000	5,285,000	8,357,000
國立臺北大學	5,594,800	7,700,000	9,126,505	13,282,718	6,024,170
國立聯合大學	0	600,000	740,325	300,000	1,418,000
國立屏東大學	98,000	98,000	0	0	900,000

- 資料來源：教育部大學校院校務資料庫
- 由於各校對於教育部欄位定義解讀不一，因此填答數據標準可能有所不同

教育部計畫金額 (嘉大 V.S 中字輩大學)

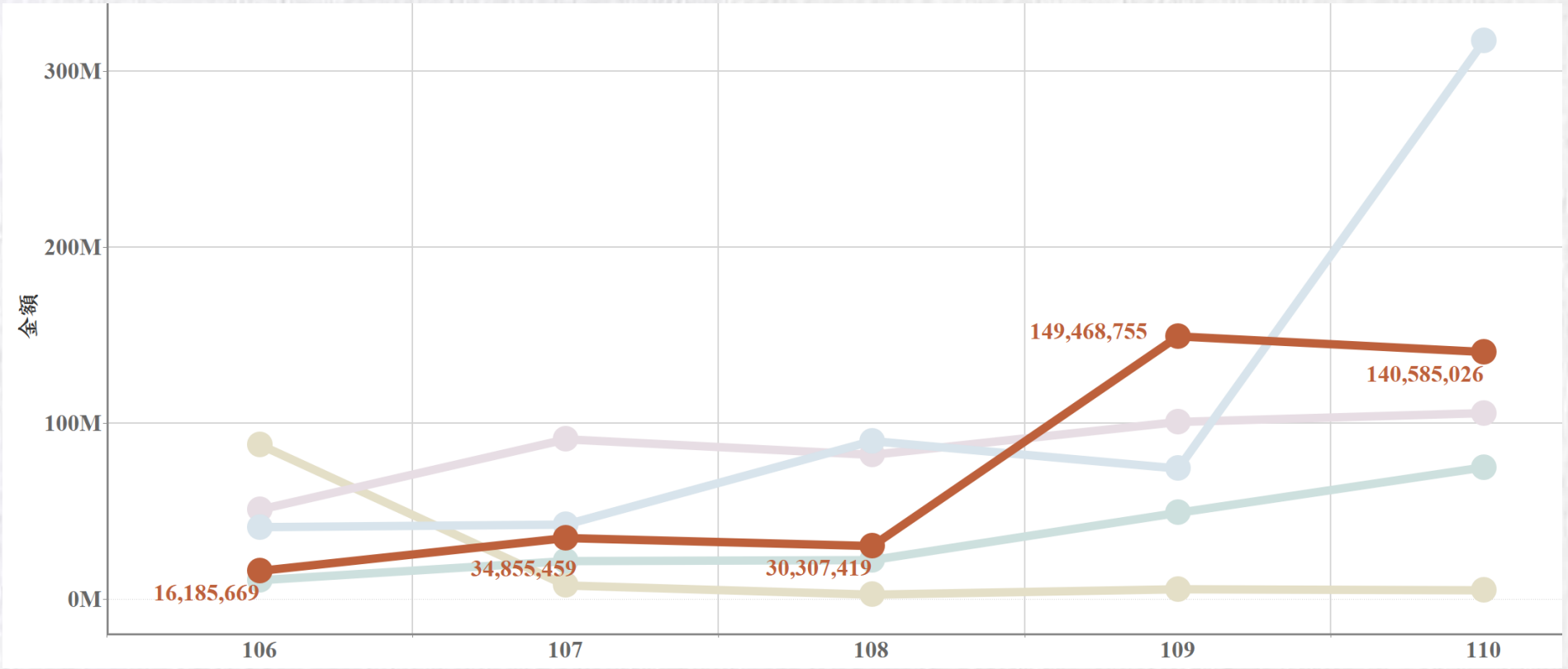

學校名稱（大專校院）	106	107	108	109	110
國立中山大學	41,041,187	42,499,133	89,985,538	74,350,767	317,598,588
國立嘉義大學	16,185,669	34,855,459	30,307,419	149,468,755	140,585,026
國立中央大學	50,989,199	90,961,021	82,146,912	100,828,962	105,883,445
國立中正大學	10,883,094	21,745,493	22,311,920	49,197,283	75,101,194
國立中興大學	87,862,061	7,903,626	2,662,700	5,747,500	5,152,952

- 資料來源：教育部大學校院校務資料庫
- 由於各校對於教育部欄位定義解讀不一，因此填答數據標準可能有所不同

教育部計畫金額 (嘉大 V.S 其他大學)

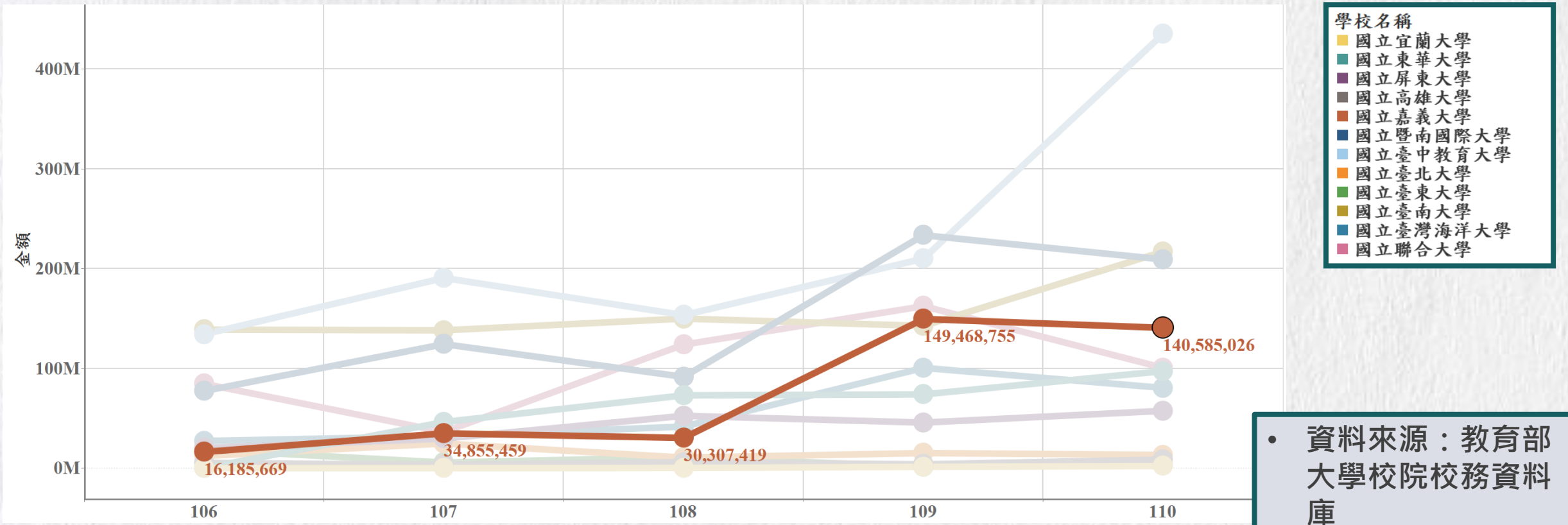

學校名稱（大專校院）	106	107	108	109	110
國立臺中教育大學	134,165,062	190,592,588	153,339,693	209,969,964	435,389,441
國立臺南大學	138,772,394	138,133,223	149,850,977	142,564,985	217,017,163
國立暨南國際大學	77,330,272	124,256,982	91,471,897	233,461,690	209,140,284
國立嘉義大學	16,185,669	34,855,459	30,307,419	149,468,755	140,585,026
國立聯合大學	84,477,005	36,238,247	123,797,033	162,303,418	100,468,290
國立東華大學	0	46,225,137	72,952,499	73,882,049	97,237,556
國立臺灣海洋大學	27,179,903	32,030,040	41,638,574	100,463,476	80,412,719
國立屏東大學	20,092,282	29,571,254	52,435,979	45,611,479	57,441,045
國立臺北大學	12,167,853	24,688,358	10,539,046	15,069,291	13,244,602
國立高雄大學	5,280,000	3,176,999	5,957,360	3,782,044	8,545,468
國立臺東大學	18,475,322	5,581,678	10,886,300	1,310,000	2,693,477
國立宜蘭大學	0	0	200,000	1,350,000	2,100,000

- 資料來源：教育部大學校院校務資料庫
- 由於各校對於教育部欄位定義解讀不一，因此填答數據標準可能有所不同

國科會計畫金額 (嘉大 V.S 中字輩大學)

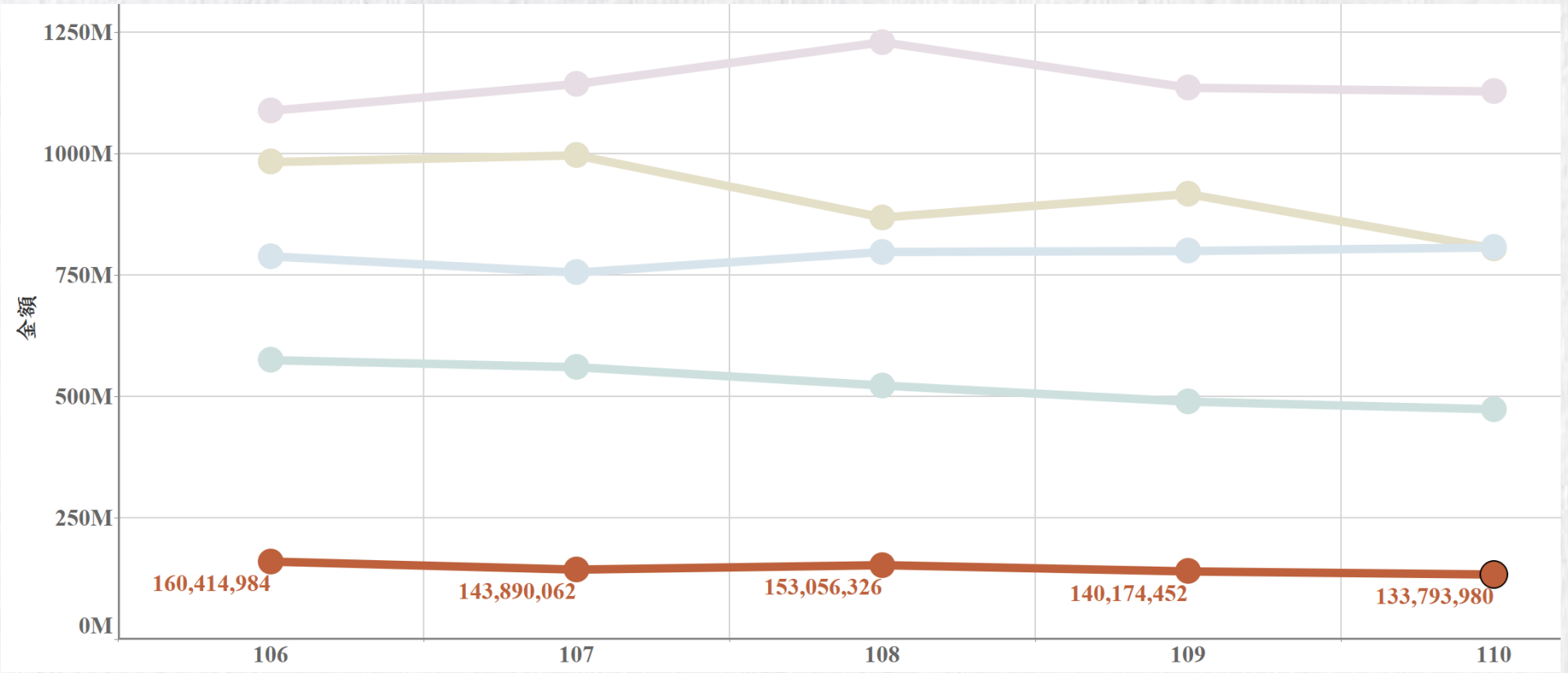

- 資料來源：教育部大學校院校務資料庫
- 由於各校對於教育部欄位定義解讀不一，因此填答數據標準可能有所不同

學校名稱（大專校院）	106	107	108	109	110
國立中央大學	1,088,891,507	1,144,061,753	1,230,130,502	1,136,218,356	1,128,550,517
國立中山大學	789,007,855	755,511,243	798,049,653	800,023,108	807,354,538
國立中興大學	983,152,069	996,973,810	868,968,209	917,358,825	805,040,412
國立中正大學	575,204,693	560,802,816	522,984,438	489,871,260	474,050,305
國立嘉義大學	160,414,984	143,890,062	153,056,326	140,174,452	133,793,980

國科會計畫金額 (嘉大 V.S 其他大學)

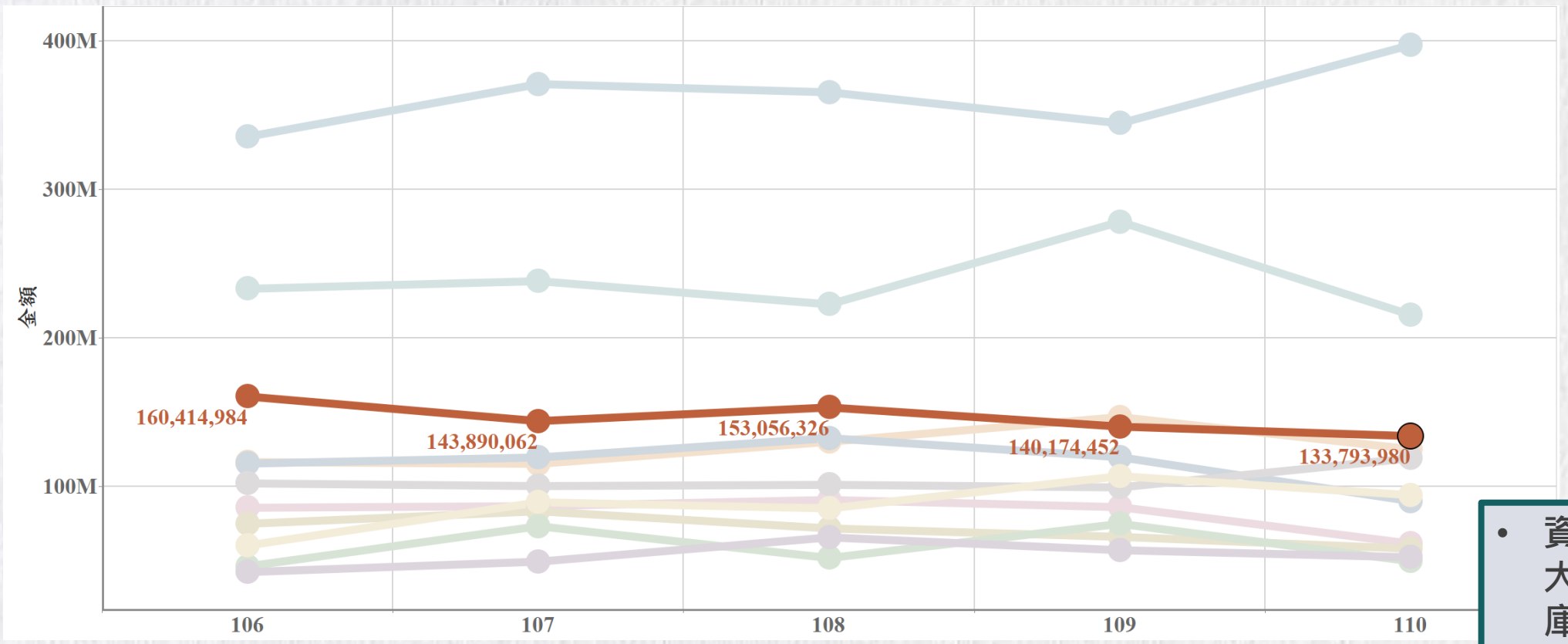

學校名稱（大專校院）	106	107	108	109	110
國立臺灣海洋大學	335,322,589	370,761,905	365,221,285	344,333,310	397,114,069
國立東華大學	232,946,046	238,095,778	222,485,742	278,088,194	215,301,716
國立嘉義大學	160,414,984	143,890,062	153,056,326	140,174,452	133,793,980
國立臺北大學	116,283,724	115,120,045	129,968,240	146,584,990	124,942,164
國立高雄大學	101,941,519	100,145,000	100,994,000	99,261,000	118,868,000
國立宜蘭大學	60,200,872	89,227,100	85,151,328	106,805,345	94,016,491
國立暨南國際大學	115,298,000	119,407,000	132,405,000	119,576,720	90,003,000
國立聯合大學	85,555,100	86,657,225	90,802,507	85,959,218	61,404,938
國立臺南大學	74,773,634	83,208,333	71,645,505	65,972,325	57,986,666
國立屏東大學	42,253,589	49,279,476	65,589,448	56,965,100	52,238,000
國立臺東大學	46,139,048	73,102,000	51,744,157	74,731,980	49,545,551

- 資料來源：教育部大學校院校務資料庫
- 由於各校對於教育部欄位定義解讀不一，因此填答數據標準可能有所不同

其他民間計畫金額 (嘉大 V.S 中字輩大學)

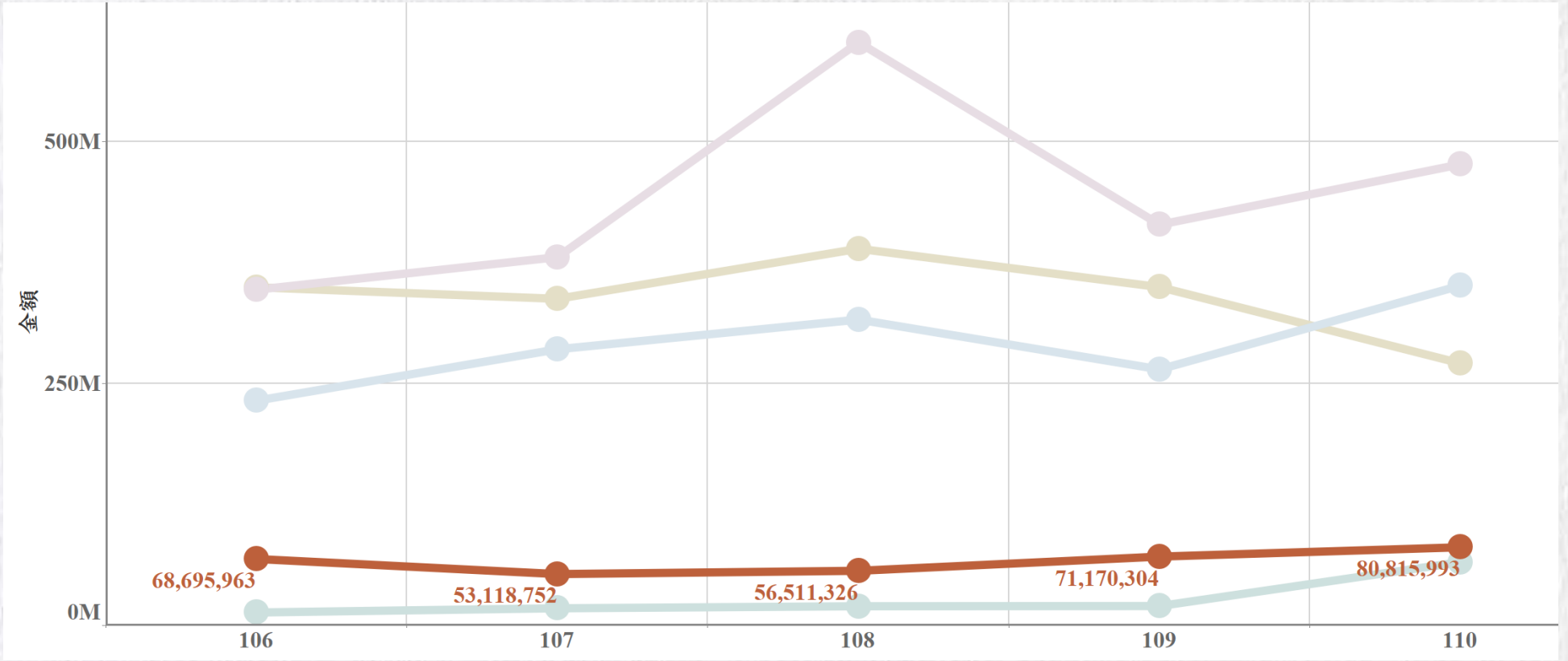

- 資料來源：教育部大學校院校務資料庫
- 由於各校對於教育部欄位定義解讀不一，因此填答數據標準可能有所不同

學校名稱（大專校院）	106	107	108	109	110
國立中央大學	347,029,374	380,645,954	602,584,551	414,231,506	476,598,963
國立中山大學	232,310,091	285,458,476	316,120,761	264,668,450	351,313,459
國立中興大學	349,517,129	337,586,320	389,343,549	349,695,007	270,872,734
國立嘉義大學	68,695,963	53,118,752	56,511,326	71,170,304	80,815,993
國立中正大學	13,419,716	17,764,971	19,863,228	20,088,827	65,504,810

其他民間計畫金額 (嘉大 V.S 其他大學)

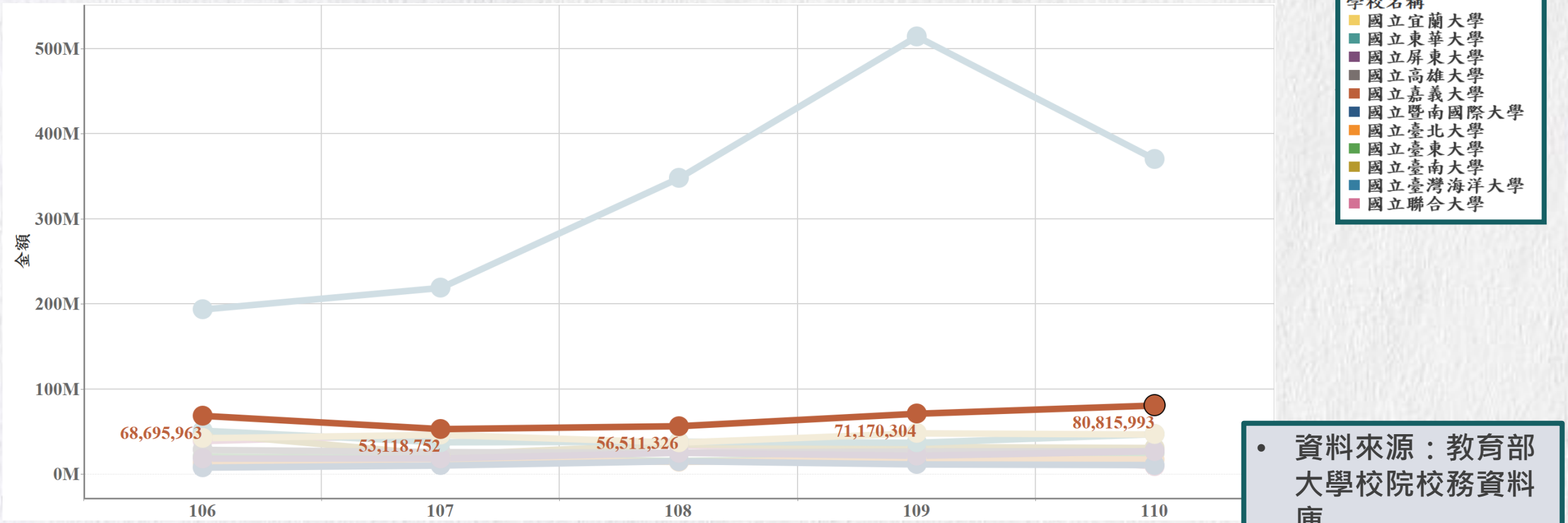

學校名稱（大專校院）	106	107	108	109	110
國立臺灣海洋大學	193,595,809	218,966,313	347,738,234	514,217,252	369,917,082
國立嘉義大學	68,695,963	53,118,752	56,511,326	71,170,304	80,815,993
國立東華大學	51,208,724	37,608,309	38,280,774	37,018,821	47,100,805
國立宜蘭大學	42,402,927	46,330,579	37,172,920	48,123,380	46,786,704
國立臺南大學	47,868,282	23,026,387	35,161,227	32,091,375	30,932,718
國立高雄大學	28,690,817	26,103,279	25,405,285	26,868,614	27,247,847
國立屏東大學	18,507,869	18,520,862	25,226,759	21,788,906	27,069,189
國立臺東大學	20,835,963	19,135,128	15,685,233	19,746,688	24,003,218
國立臺北大學	12,887,741	18,210,991	14,480,681	18,530,309	17,400,982
國立暨南國際大學	7,881,307	10,318,518	15,425,770	11,621,120	10,858,235
國立聯合大學	39,047,340	46,546,301	33,951,887	26,427,082	9,456,678

- 資料來源：教育部大學校院校務資料庫
- 由於各校對於教育部欄位定義解讀不一，因此填答數據標準可能有所不同

其他政府單位計畫金額 (嘉大 V.S 中字輩大學)

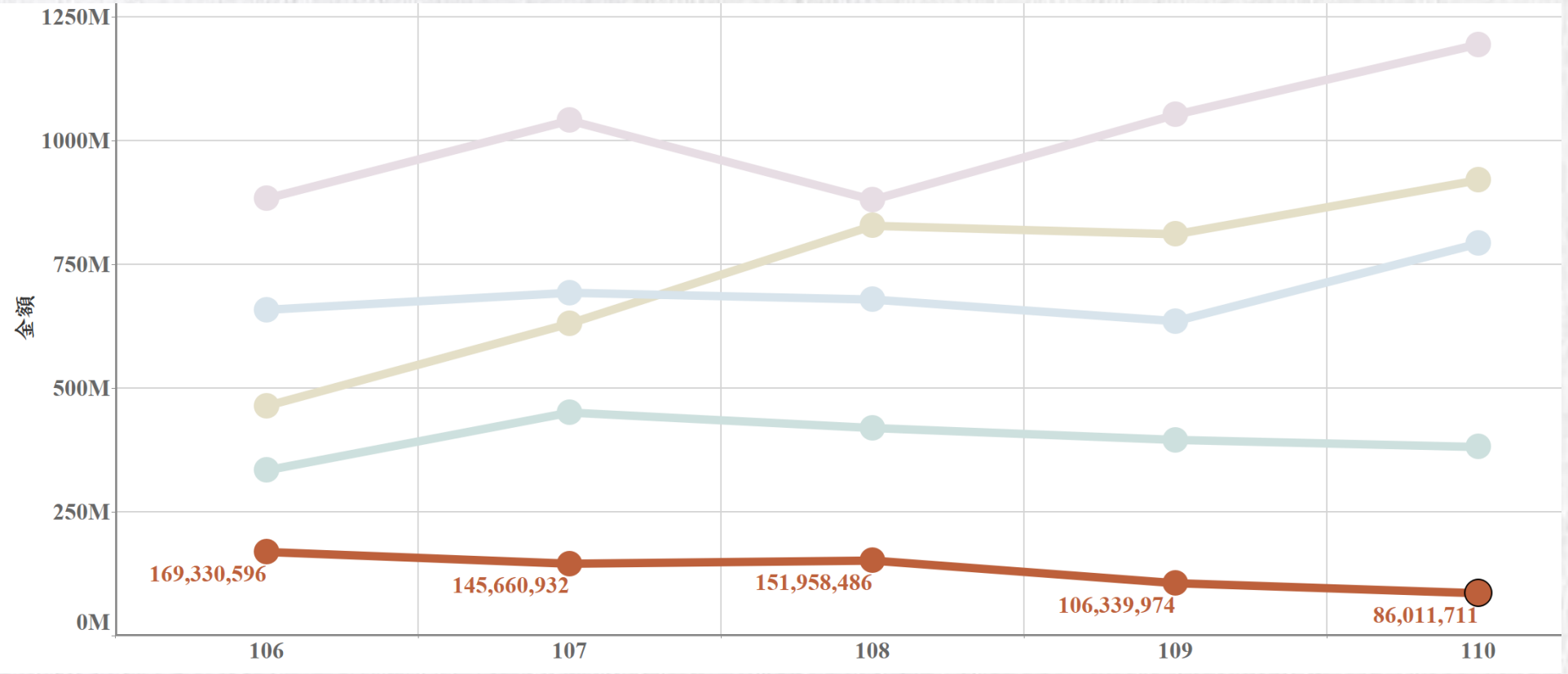

- 資料來源：教育部大學校院校務資料庫
- 由於各校對於教育部欄位定義解讀不一，因此填答數據標準可能有所不同

學校名稱（大專校院）	106	107	108	109	110
國立中央大學	883,438,352	1,040,767,367	880,568,788	1,052,581,732	1,194,354,778
國立中興大學	464,322,871	630,815,332	828,167,278	811,116,153	920,444,765
國立中山大學	658,528,795	692,929,818	679,198,772	635,543,257	792,700,394
國立中正大學	334,383,633	450,962,255	419,749,312	395,725,521	381,376,364
國立嘉義大學	169,330,596	145,660,932	151,958,486	106,339,974	86,011,711

其他政府單位計畫金額 (嘉大 V.S 其他大學)

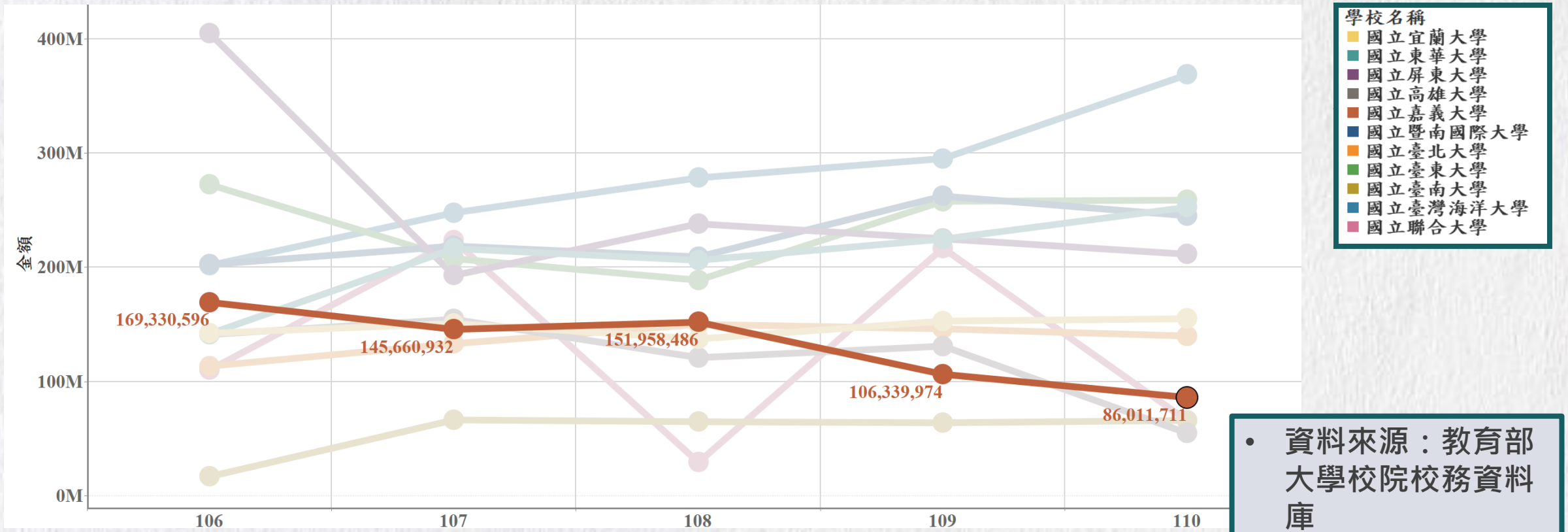

學校名稱（大專校院）	106	107	108	109	110
國立臺灣海洋大學	201,674,815	247,801,713	278,401,350	295,257,677	368,800,850
國立臺東大學	272,470,050	207,633,231	188,785,710	257,849,926	258,871,574
國立東華大學	141,723,435	216,473,723	206,183,379	224,725,276	252,643,449
國立暨南國際大學	202,445,055	218,666,449	209,165,418	262,414,788	245,218,601
國立屏東大學	405,055,008	192,982,260	238,117,592	225,010,042	211,490,292
國立宜蘭大學	142,289,476	150,752,033	137,303,031	152,896,642	154,997,935
國立臺北大學	113,487,146	133,132,737	150,069,894	146,150,346	139,845,014
國立嘉義大學	169,330,596	145,660,932	151,958,486	106,339,974	86,011,711
國立臺南大學	16,748,374	66,340,540	64,781,100	63,870,018	65,860,376
國立聯合大學	110,093,756	223,549,903	29,191,157	216,817,670	65,558,140
國立高雄大學	141,151,633	154,479,030	120,885,845	130,969,482	54,644,598

- 資料來源：教育部大學校院校務資料庫
- 由於各校對於教育部欄位定義解讀不一，因此填答數據標準可能有所不同

5

本校 Incites 相關數據統計

SCI、SSCI、ESCI等論文發表數 (嘉大 V.S 中字輩大學)

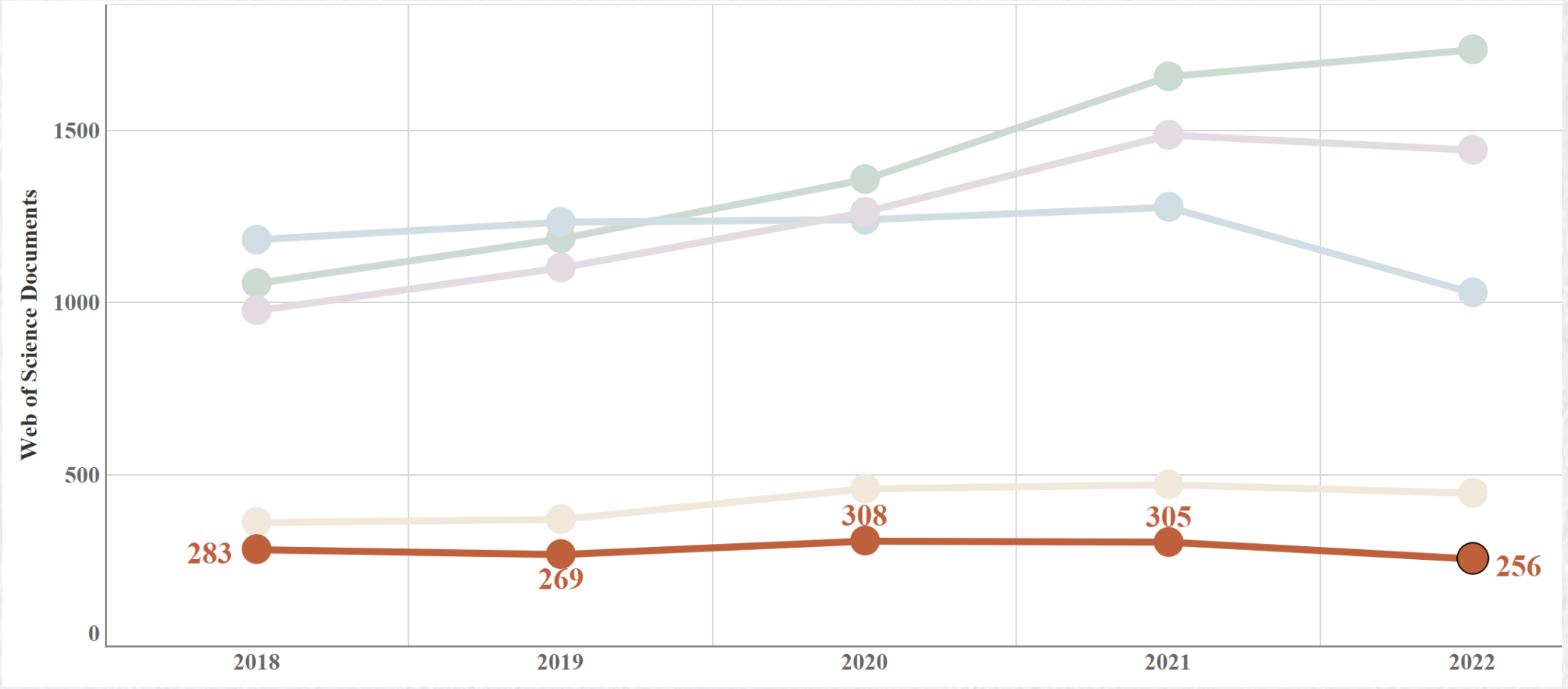

Name	2018	2019	2020	2021	2022
國立中興大學	1,057	1,187	1,359	1,658	1,736
國立中山大學	978	1,102	1,264	1,488	1,444
國立中央大學	1,184	1,235	1,242	1,278	1,029
國立中正大學	362	371	460	472	447
國立嘉義大學	283	269	308	305	256

SCI、SSCI、ESCI等論文發表數 (嘉大 V.S 其他大學)

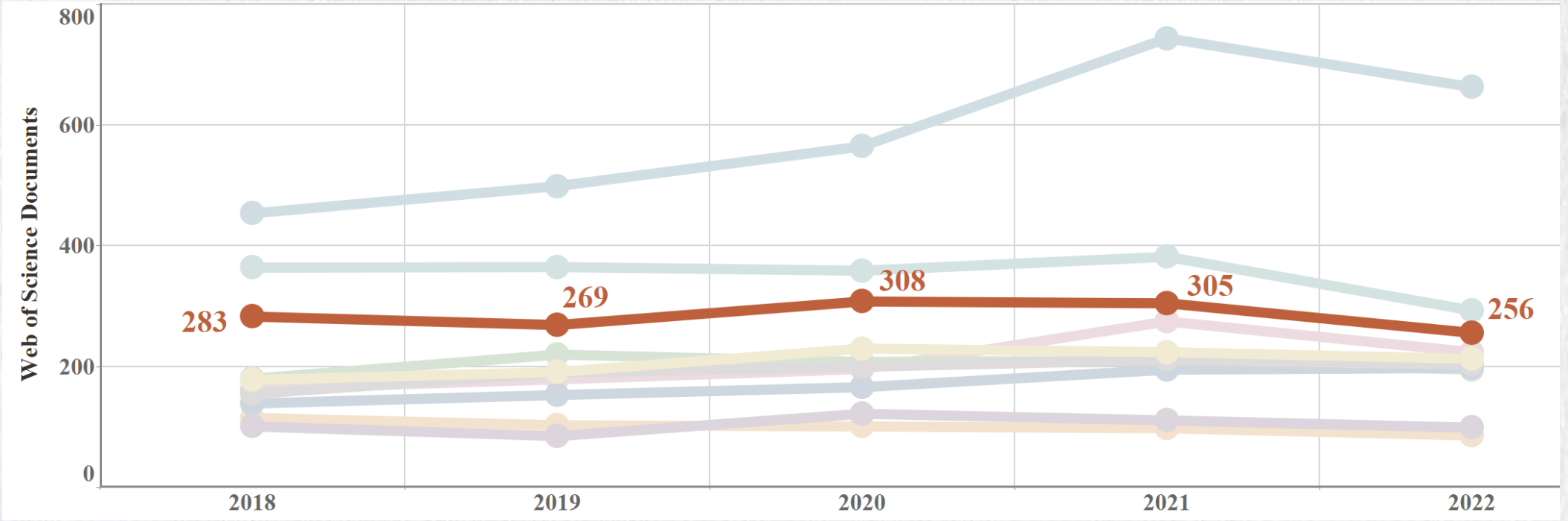

Name	2018	2019	2020	2021	2022
國立臺灣海洋大學	454	499	565	744	663
國立東華大學	364	365	359	382	293
國立嘉義大學	283	269	308	305	256
國立聯合大學	163	179	196	275	224
國立宜蘭大學	178	191	230	224	213
國立高雄大學	155	190	200	211	203
國立暨南國際大學	139	153	166	195	198
國立臺北大學	180	220	208	210	195
國立屏東大學	101	85	122	111	99
國立臺南大學	115	103	101	98	86

歷年論文被引用次數 (嘉大 V.S 中字輩大學)

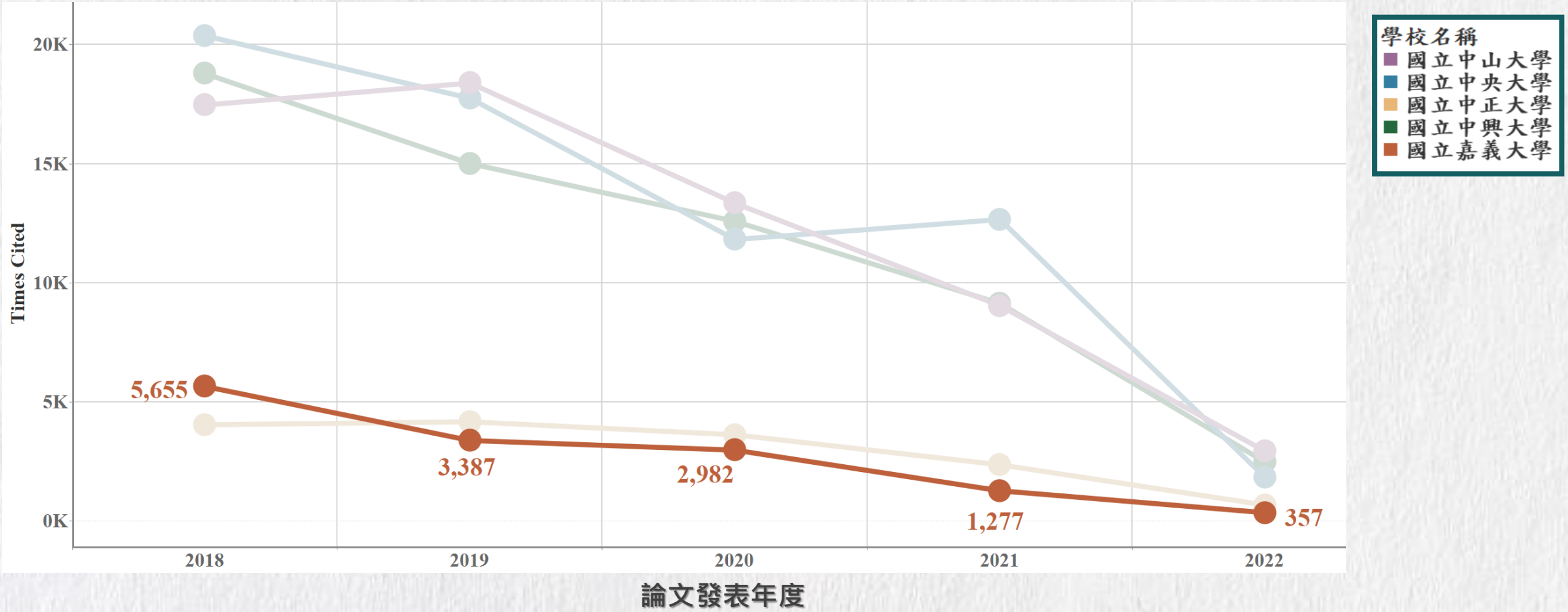

Name	2018	2019	2020	2021	2022
國立中山大學	17,466	18,386	13,345	9,043	2,940
國立中興大學	18,784	15,008	12,584	9,136	2,483
國立中央大學	20,372	17,748	11,821	12,662	1,837
國立中正大學	4,045	4,173	3,627	2,368	679
國立嘉義大學	5,655	3,387	2,982	1,277	357

歷年論文被引用次數 (嘉大 V.S 其他大學)

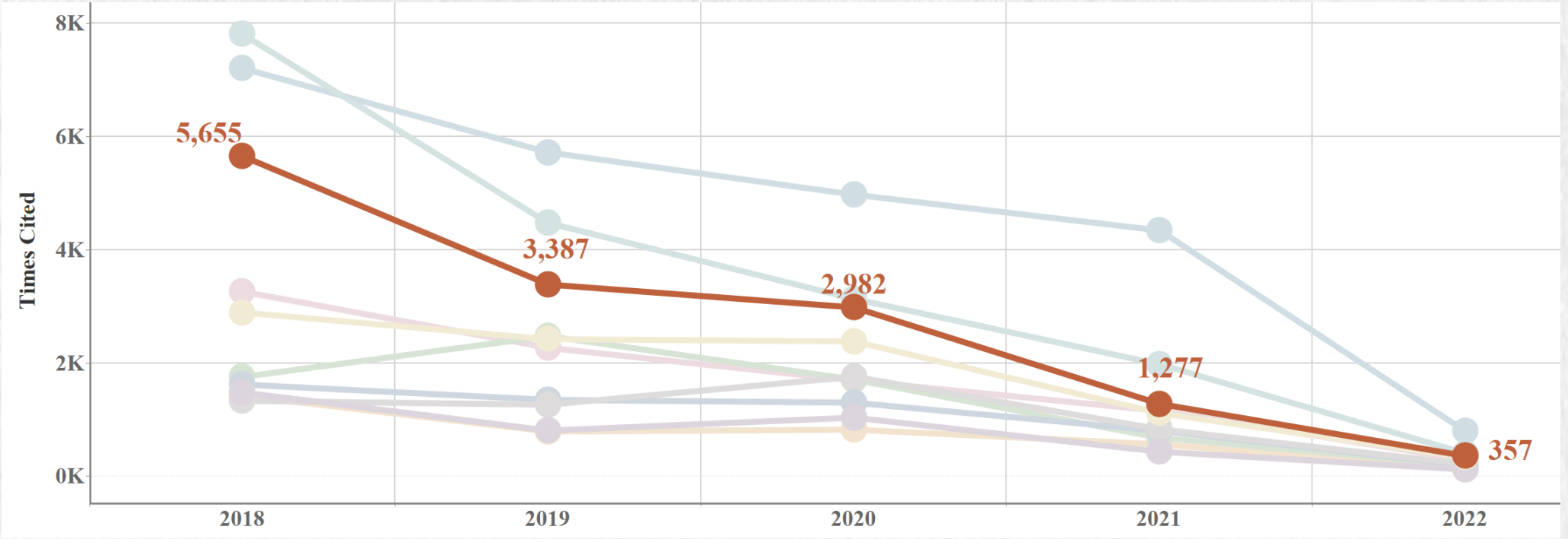

Name	2018	2019	2020	2021	2022
國立臺灣海洋大學	7,208	5,722	4,975	4,343	793
國立東華大學	7,811	4,474	3,133	1,977	403
國立嘉義大學	5,655	3,387	2,982	1,277	357
國立宜蘭大學	2,892	2,422	2,381	1,116	331
國立聯合大學	3,262	2,268	1,691	1,155	291
國立高雄大學	1,331	1,264	1,758	830	213
國立臺北大學	1,754	2,476	1,708	678	195
國立暨南國際大學	1,620	1,349	1,299	803	195
國立臺南大學	1,423	790	822	563	122
國立屏東大學	1,480	806	1,035	432	119

被引用的論文數百分比 (嘉大 V.S 中字輩大學)

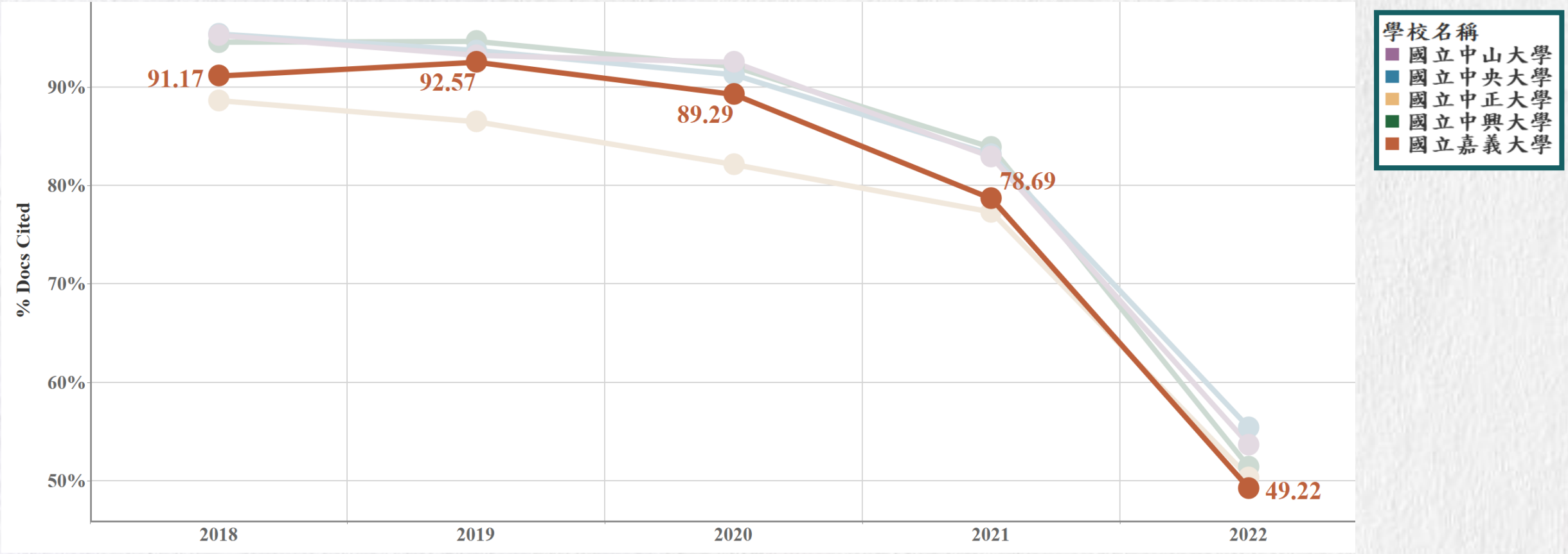

Name	2018	2019	2020	2021	2022
國立中山大學	95.30	93.28	92.56	82.93	53.67
國立中央大學	95.44	93.77	91.30	83.18	55.39
國立中正大學	88.67	86.52	82.17	77.33	50.34
國立中興大學	94.61	94.69	92.13	83.90	51.38
國立嘉義大學	91.17	92.57	89.29	78.69	49.22

被引用的論文數百分比 (嘉大 V.S 其他大學)

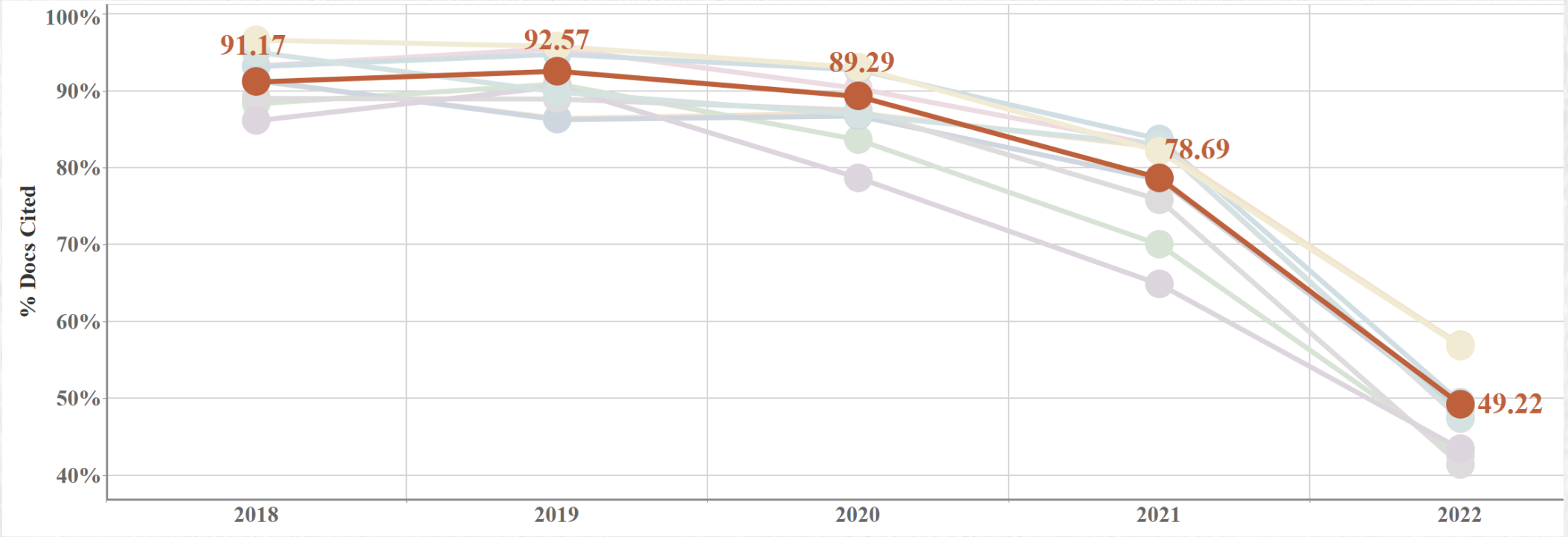

Name	2018	2019	2020	2021	2022
國立臺南大學	91.30	86.41	87.13	82.65	56.98
國立宜蘭大學	96.63	95.81	93.04	82.14	56.81
國立臺灣海洋大學	93.17	94.79	92.74	83.74	49.47
國立嘉義大學	91.17	92.57	89.29	78.69	49.22
國立暨南國際大學	91.37	86.27	86.75	78.46	48.48
國立東華大學	95.05	89.86	86.91	82.98	47.44
國立聯合大學	93.25	95.53	90.31	82.91	47.32
國立屏東大學	86.14	90.59	78.69	64.86	43.43
國立臺北大學	88.33	90.91	83.65	70.00	42.56
國立高雄大學	89.03	88.95	87.50	75.83	41.38

學科正規化引文影響力 (CNCI) (嘉大 V.S 中字輩大學)

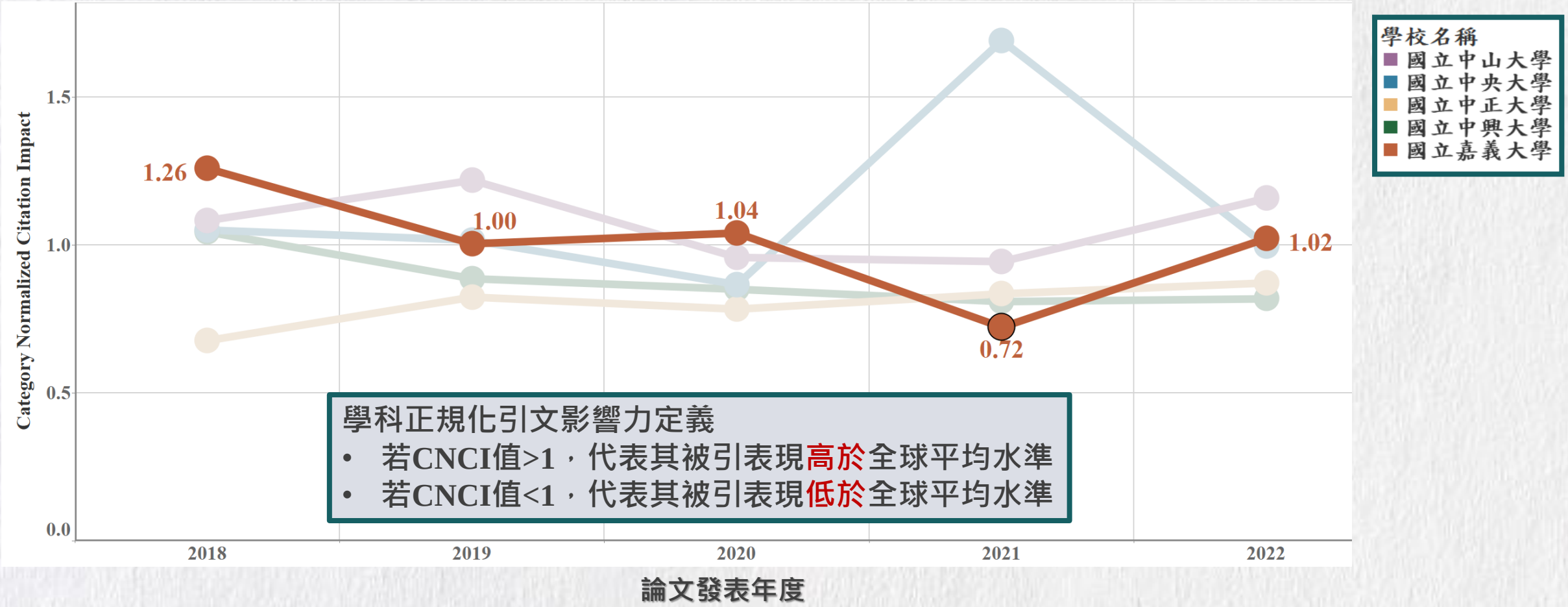

Name	2018	2019	2020	2021	2022
國立中山大學	1.08	1.22	0.96	0.94	1.16
國立嘉義大學	1.26	1.00	1.04	0.72	1.02
國立中央大學	1.05	1.02	0.87	1.69	1.00
國立中正大學	0.68	0.82	0.78	0.83	0.87
國立中興大學	1.04	0.89	0.85	0.81	0.82

學科正規化引文影響力 (CNCI) (嘉大 V.S 其他大學)

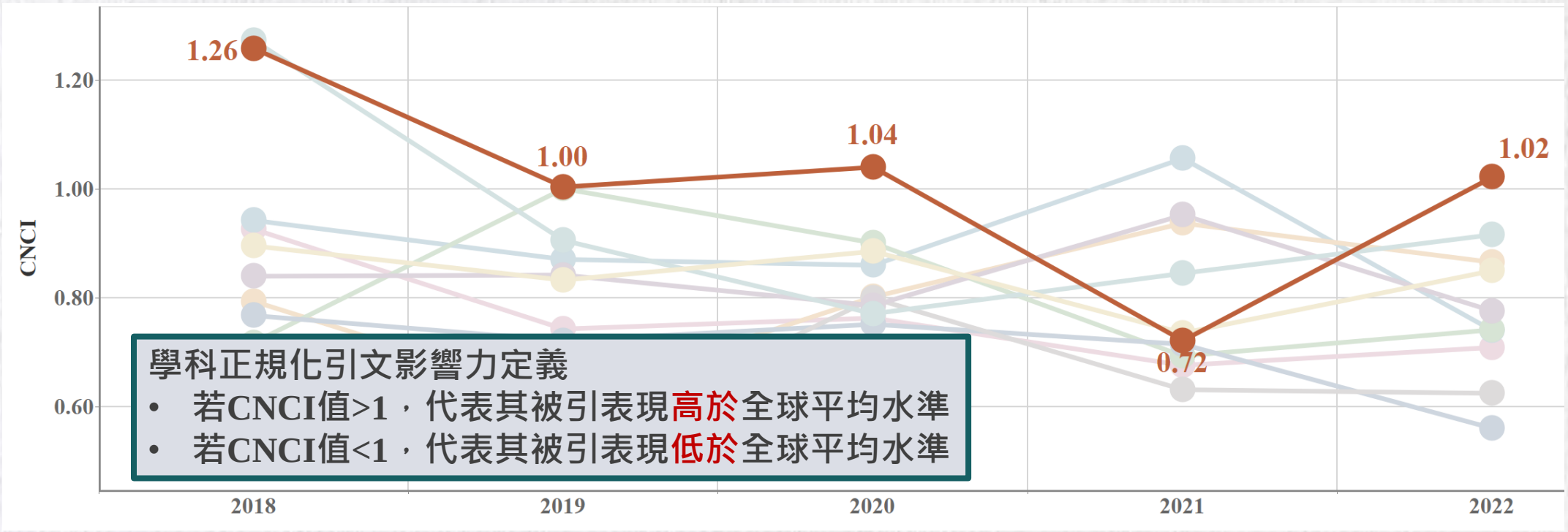

論文發表年度

Name	2018	2019	2020	2021	2022
國立嘉義大學	1.26	1.00	1.04	0.72	1.02
國立東華大學	1.27	0.91	0.77	0.85	0.92
國立臺南大學	0.79	0.62	0.80	0.94	0.87
國立宜蘭大學	0.90	0.83	0.89	0.74	0.85
國立屏東大學	0.84	0.84	0.79	0.95	0.78
國立臺北大學	0.72	1.00	0.90	0.69	0.74
國立臺灣海洋大學	0.94	0.87	0.86	1.06	0.74
國立聯合大學	0.93	0.74	0.76	0.68	0.71
國立高雄大學	0.51	0.53	0.80	0.63	0.63
國立暨南國際大學	0.77	0.72	0.75	0.72	0.56

第一作者數量 (%)

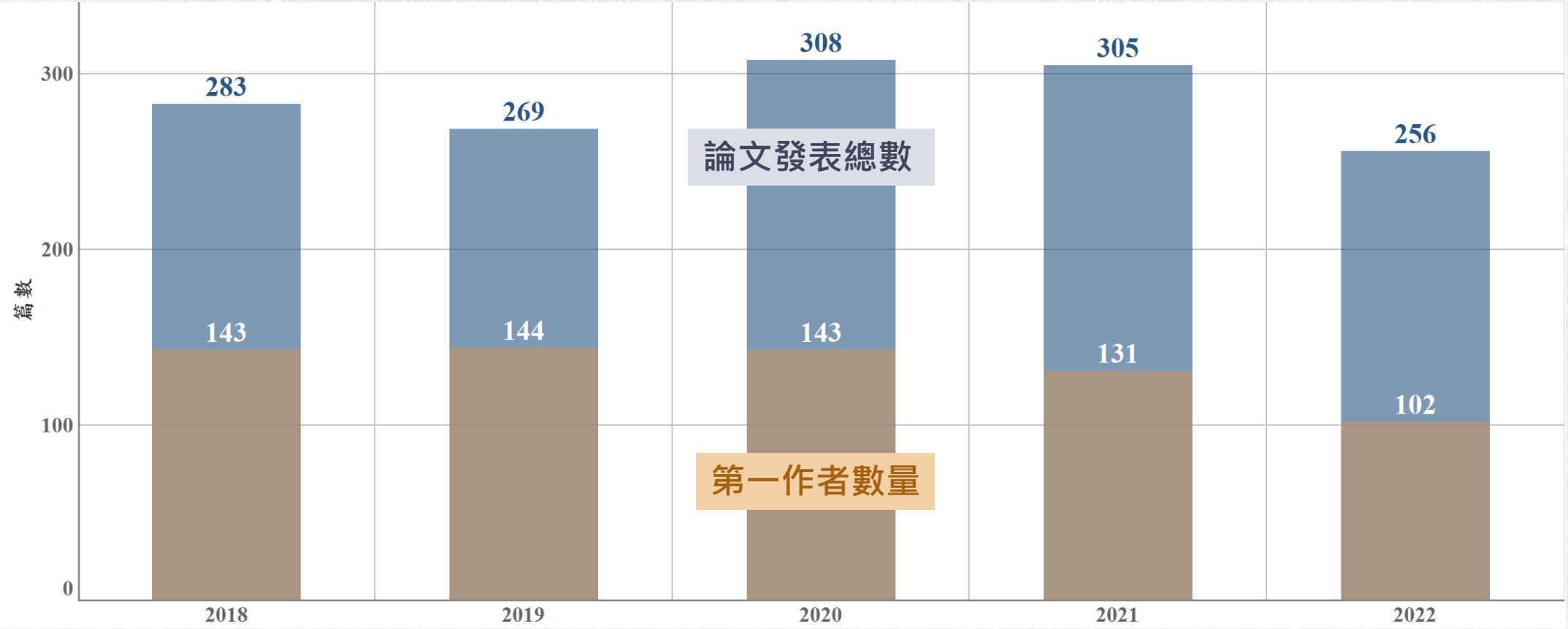

第一作者百分比 (%)

Name	2018	2019	2020	2021	2022
National Chiayi University	50.53	53.53	46.43	42.95	39.84

國際合作論文數

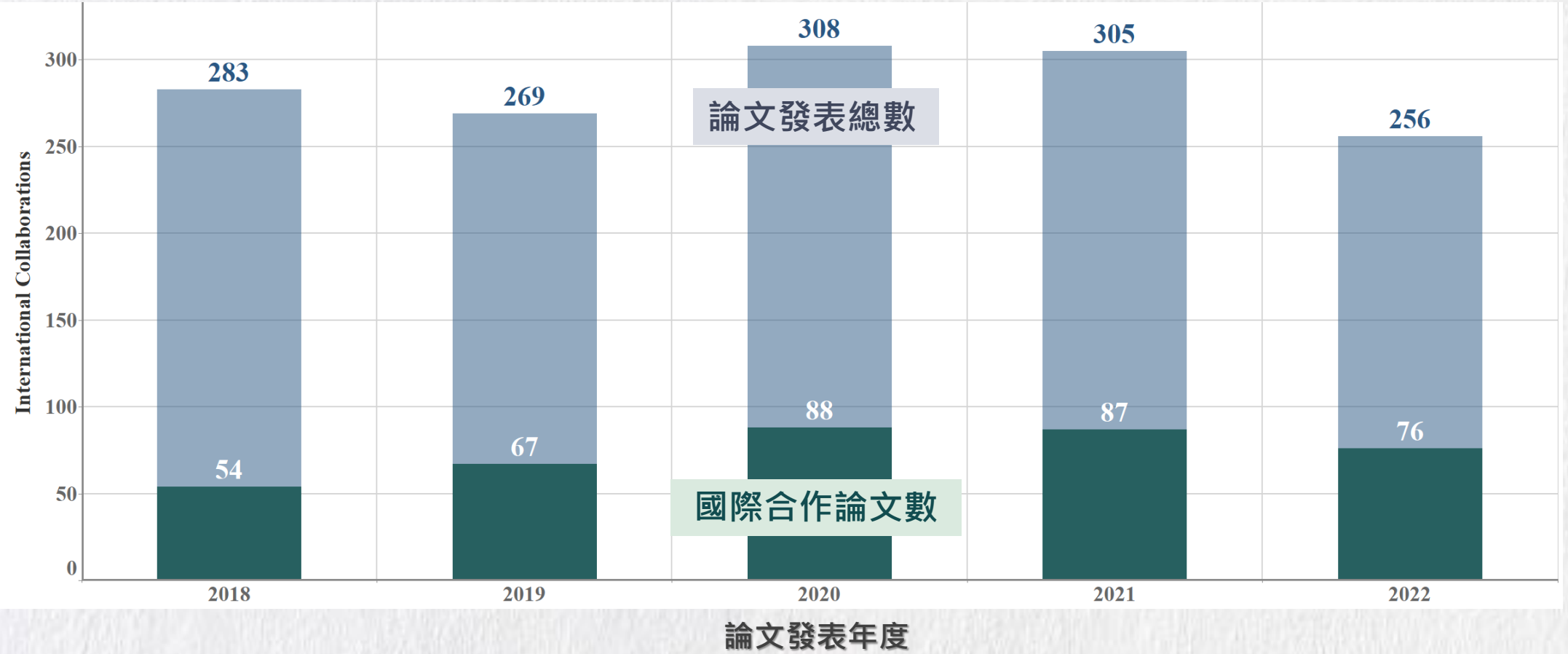

國際合作百分比(%)

Name	2018	2019	2020	2021	2022
National Chiayi University	19.08	24.91	28.57	28.52	29.69

Q1期刊論文數

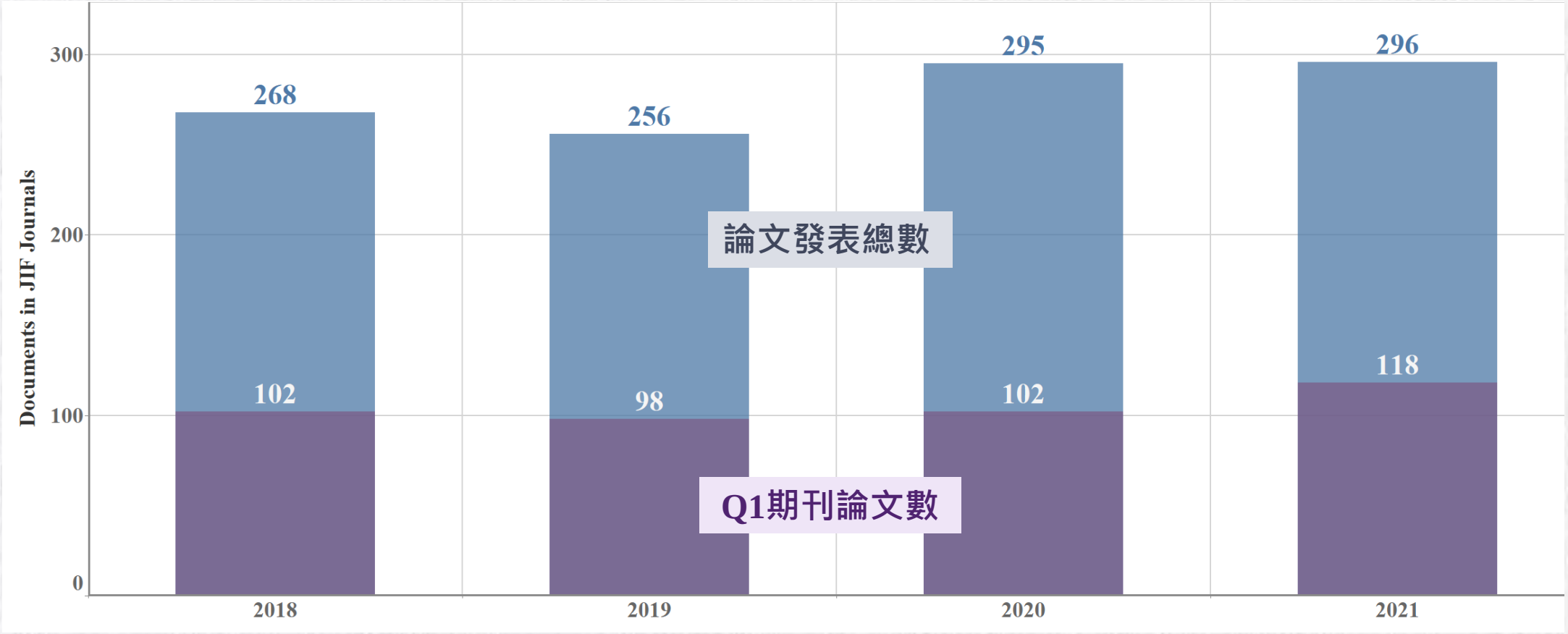

Q1期刊百分比 (%)

Q1期刊論文數百分比：Q1期刊數/於JIF期刊中的數量

Name	2018	2019	2020	2021
National Chiayi University	38.06	38.28	34.58	39.86

本校Q1篇數 - 依學院

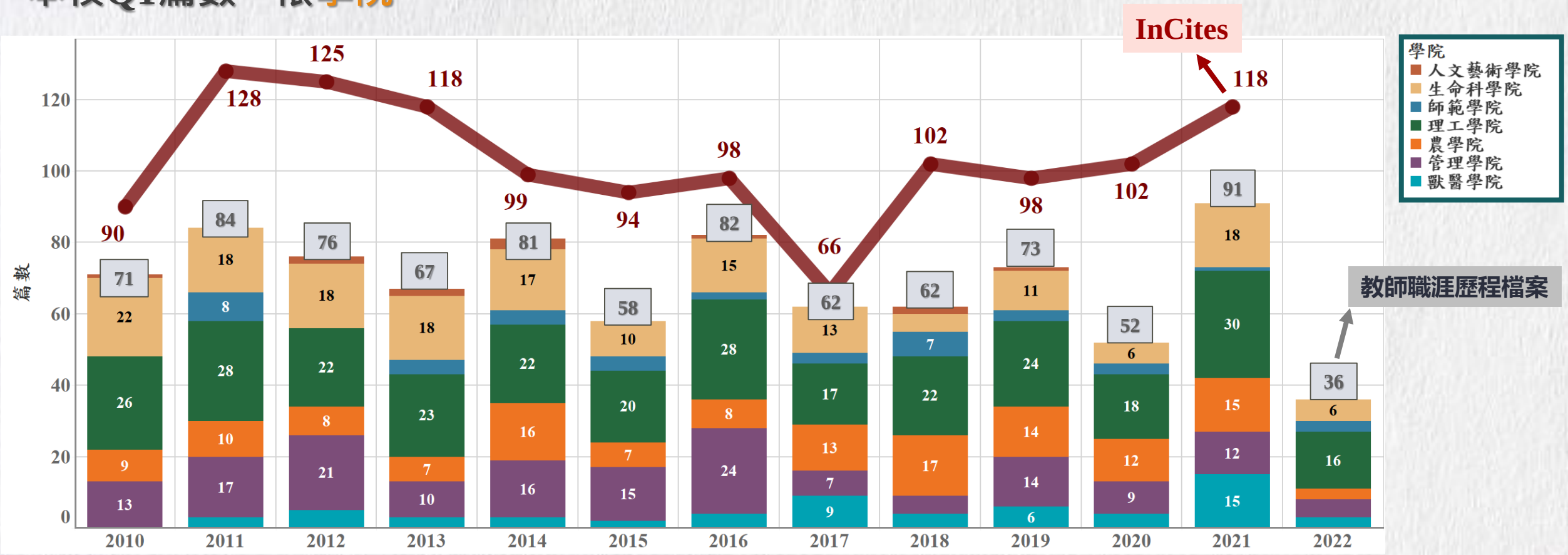

學院	2010	2011	2012	2013	2014	2015	2016	2017	2018	2019	2020	2021	2022
理工學院	26	28	22	23	22	20	28	17	22	24	18	30	16
生命科學院	22	18	18	18	17	10	15	13	5	11	6	18	6
管理學院	13	17	21	10	16	15	24	7	5	14	9	12	5
農學院	9	10	8	7	16	7	8	13	17	14	12	15	3
獸醫學院		3	5	3	3	2	4	9	4	6	4	15	3
師範學院		8		4	4	4	2	3	7	3	3	1	3
人文藝術學院	1		2	2	3		1		2	1			
總和	71	84	76	67	81	58	82	62	62	73	52	91	36

本校Q1篇數 -依當年職級

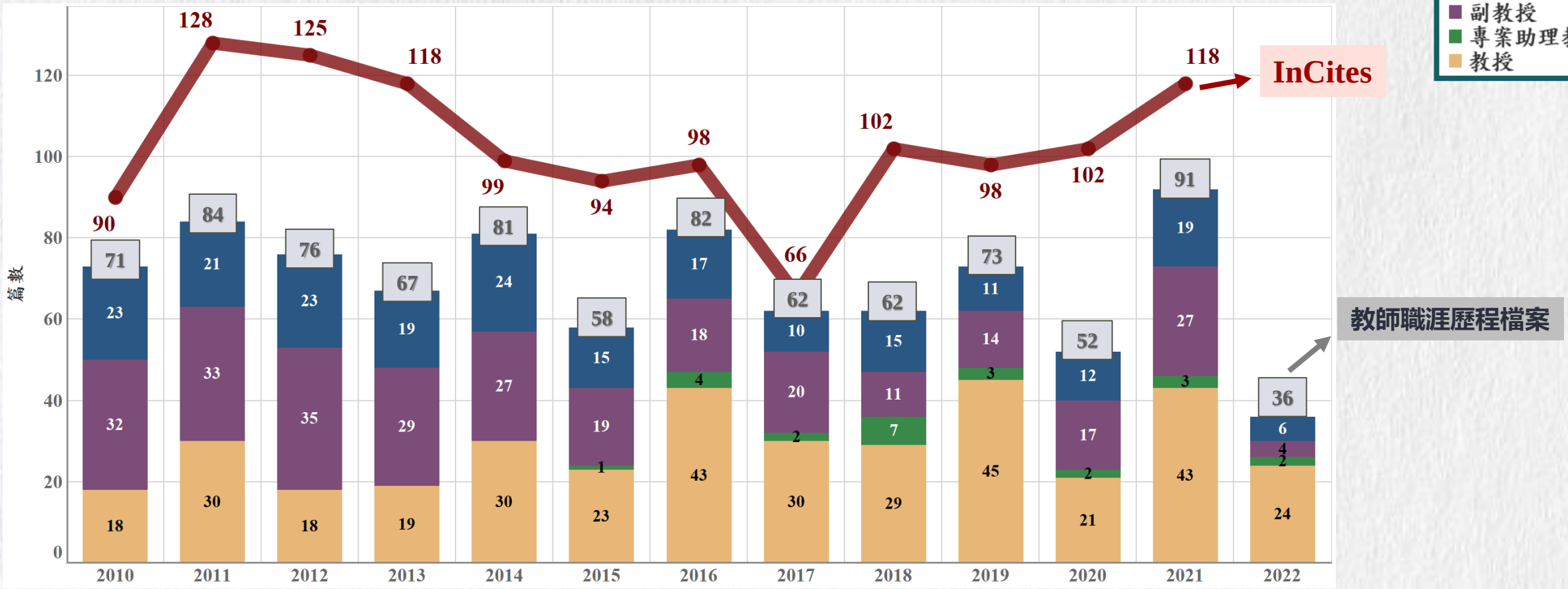

教師職級	2010	2011	2012	2013	2014	2015	2016	2017	2018	2019	2020	2021	2022
教授	18	30	18	19	30	23	43	30	29	45	21	43	24
助理教授	23	21	23	19	24	15	17	10	15	11	12	19	6
副教授	32	33	35	29	27	19	18	20	11	14	17	27	4
專案助理教授						1	4	2	7	3	2	3	2
總和	71	84	76	67	81	58	82	62	62	73	52	91	36

歷年SCI、ESCI、SSCI等論文發表數 (SDGs)

Name (Incites Research Areas)	2018	2019	2020	2021	2022
03 Good Health and Well-being	115	83	95	114	97
13 Climate Action	21	22	21	23	21
04 Quality Education	17	14	19	10	21
11 Sustainable Cities and Communities	17	31	25	16	17
15 Life on Land	13	17	16	22	16
07 Affordable and Clean Energy	20	18	16	18	12
14 Life Below Water	3	4	5	8	11
09 Industry, Innovation and Infrastructure	8	9	14	10	8

THANKS!

謝 謝 觀 看！

111學年度工作重點

01 生成式AI

02 108課綱

01 生成式AI

執行情形

- 建置國立嘉義大學生成式AI應用於教學或學習之參考指引
- 5/26辦理ChatGPT人工智慧應用教師研習講座，51位參加。
- 6/21辦理大人機時代的殺手級應用：使用ChatGPT的優勢與盲點，講師：國立臺灣科技大學李啟龍助理教授。

02 108課綱

執行情形

- 規劃辦理108課綱相關講座

112年6月20日
- 108課綱的「立意」與「實行」-特教系林玉霞老師
- 108課綱實施前後，學生學習成效差異性-教學發展組

112年9月
國家教育研究院 蔡明學研究員

112年10月
暨南大學陳啟東教授

112年11月
從高中教師觀點看108課綱對於高中學習的轉變，談對大學教育的啟示-正義高中叢培麒老師

KPI指標執行情形

1. 高教深耕計畫
2. 招生永續策略
3. 嘉義巡禮課程
4. 數位學習教室

1 高教深耕計畫

112年1月11日 計畫書報部

112年3月9日 至教育部簡報

112年5月17日 經費核定公告

112年6月16日 修正計畫書及審查意見回復報部

執行情形

- 4-5月於三校區各辦理3場自主學習說明會及3場跨領域學分學程申請說明會，參與人數約308人。
- 教師申請補助案件線上化

1

高教深耕計畫

持續精進

1. 依教育部規定須將主冊核定經費**10%**挹注於學生獎助學金使用，刻正依政府重要政策配合事項說明研擬相關措施
   - 獎勵學生學習表現優異
   - 鼓勵學習(如跨校輔系、雙主修)
   - 出國研修交換
2. 數據分析全校、各學院休退學學生人數變化，提供各學院參考

2

招生永續策略

執行情形

- 製作各式招生資訊
  (影片2支、懶人包、海報)
- 4月16日全校招生說明會總參與人數754人(實體128/線上626人)
- 5月22日個人申請入學

美化校園、社團及深耕計畫成果展，設置考生服務檯，提供考生定點諮詢及走動式服務

持續精進

2

招生永續策略

- 建立入學學生來源數據資料庫及分析，分析結果置於校務研究平台提供學系查詢
- 實施**112**學年度各項考試**(KPI)**績效控管，各學系於正取生報到後**1**個禮拜須回傳缺額改善措施，以提升錄取生報到率

嘉義巡禮 Discovering Chiayi

3

嘉義巡禮課程

成大取經

張副校長率領團隊至成大觀摩「踏溯台南」

111-1學期

25名教師組成社群
規劃14條路線

15門微學分課程
(1門雙語課程)

111-2學期

11門微學分課程
(1門雙語課程)

112-1學期

執行情形

- 建立「嘉義巡禮」微學分課程網頁及報名表
- 開設FB與IG社群平台
- 建置專屬logo
- 製作課程影片紀錄

嘉義巡禮 Discovering Chiayi

持續精進

3

嘉義巡禮課程

- 全面檢視通識必修與選修課程架構
- 訂定課程共同規範
- 籌劃嘉義巡禮2.0課程，以產業學習為主軸
- 多元開設課程
- 持續開發新路線增開新課程
- 建置微學分選課系統

4

數位學習教室

已建置

32間數位學習教室
2間互動探索教室

執行情形

- **10場教育訓練**
- **建置專屬網頁**
- **設備操作影片2部**
- **教室使用率45門**
- **數位課程授課23門**

招生永續策略規劃

1. **製作各式招生資訊(影片3支、懶人包、海報)**

招生影片 選擇穩健 穩健選擇

招生影片 校長的話

招生影片**沉浸式飛行**

2. **天下Cheers雜誌專訪校長治校理念**，2月23日刊登於2023最佳大學指南與數位專欄，以利提高學校曝光度。

Cheers雜誌 校長專訪

3. 獲教育部高教司邀請至**教育電台「教育開講」節目談「大學辦理招生特殊選才招生分享」**，受訪師長-應化系黃正良主任、同學-應化系大一湯富傑。

招生永續策略規劃

1. **招生宣導攻略及資源**：全校招生影片、簡報、攻略、招生文宣品申請等資源供各學系運用出擊，並媒合安排111學年度各學院系招生宣導活動規劃表。

2. **主動出擊連結高中**
升學講座/博覽會*15場、模擬面試*4場、招生宣導*6場、蒞校參訪*3場

3. **全校招生說明會**：邀請通過第一階段的考生參加4月16日國立嘉義大學112年招生說明會，總參與人數754人(實體128/線上626人)。會後媒體曝光，有利未來嘉大新生搜尋參考：
1)經濟日報/聯合報發布新聞稿
2)線上說明會可回放觀看(嘉義大學招生團隊youtube頻道)

4. **營造甄試友善環境及有溫度的服務**：
1)5月16日舉辦大學申請入學籌備會，美化校園、深耕及社團成果展
2)整合三校區的各式交通攻略，並公告在招生資訊網站
3)行政大樓1樓前搭帳棚設考生服務檯，提供考生定點諮詢及走動式服務

招生永續策略規劃

1.籌組招生策略規劃小組，招開相關會議；每學系招募2位師長擔任招生團隊成員，以利本校招生宣導推展。

2.3月13日辦理「與教務長有約：高中招生宣傳經驗分享」線上座談會，協助招生團隊教師及新進教師了解招生宣傳資源，共59位參與。

3.辦理111學年度招生檢討會及各院招生現況資料分析與策說明會(院級7場、系級2場)

4.2月13日辦理「114學年度數學考科參採調查說明會」，向各學系說明數學A、數學B、數學甲及數學乙的定義，並調查114學年各學系於入學三大管道參採數學的規劃。

5.精準招生：透過校務研究確認招生標的高中與區域。建立入學學生來源數據資料庫及分析，分析結果置於校務研究平台提供學系查詢。

6.學系招生績效進度管制：實施112學年度各項考試(KPI)績效控管，各學系於正取生報到後1個禮拜須回傳缺額改善措施，以提升錄取生報到率。

師範學院

學系	111學年度個人申請			112學年度個人申請			111學年度考試分發		112學年度考試分發(截至6/14)
	招生名額	分發	分發率	招生名額	分發	分發率	招生名額	分發	名額含回流
教育學系	15	6	31%	17	9	52%	27	27	24
輔導與諮商學系	22	22	100%	22	14	63%	23	23	28
體育與健康休閒學系	22	17	77%	22	15	68%	14	4	15
特殊教育學系	18	18	100%	18	8	44%	15	5	26
幼兒教育學系	26	26	100%	26	15	57%	19	19	31
數位學習設計與管理學系	20	20	100%	20	14	70%	18	18	22

輔諮系、特教系、幼教系、數位系 112學年度個申分發率大幅度下降(未含放棄名額)。

人文藝術學院

學系	111學年度個人申請			112學年度個人申請			111學年度考試分發		112學年度考試分發(截至6/14)
	招生名額	分發	分發率	招生名額	分發	分發率	招生名額	分發	名額含回流
中國文學系	22	9	40%	21	8	38%	32	16	33
視覺藝術學系	21	15	70%	21	21	100%	23	15	17
應用歷史學系	21	12	57%	20	12	60%	31	17	28
外國語言學系教學組	22	11	50%	35	21	60%	32	2	24
外國語言學系應外組	21	9	42%	35	15	42%	34	19	27
音樂學系	30	26	86%	29	19	65%	12	6	14

視藝系個申分發率(未含放棄名額)大幅度提升！

管理學院

學系	111學年度個人申請			112學年度個人申請			111學年度考試分發		112學年度考試分發(截至6/14)
	招生名額	分發	分發率	招生名額	分發	分發率	招生名額	分發	名額含回流
企業管理學系	22	20	90%	23	6	26%	22	22	36
應用經濟學系	21	13	61%	21	12	57%	30	30	30
科技管理學系	20	11	55%	20	16	80%	27	27	22
資訊管理學系	22	22	100%	23	15	65%	26	26	35
行銷與觀光管理學系	20	14	70%	20	6	30%	25	25	32
財務金融學系	22	14	63%	22	10	45%	29	29	32

企管系、資管系、行銷系 112學年度個申分發率(未含放棄名額)大幅度下降。

科管系個申分發率(未含放棄名額)大幅度提升！

獸醫學院

學系	111學年度個人申請			112學年度個人申請			111學年度考試分發		112學年度考試分發(截至6/14)
	招生名額	分發	分發率	招生名額	分發	分發率	招生名額	分發	名額含回流
獸醫學系	22	19	86%	23	15	65%	24	24	26

農學院

學系	111學年度個人申請			112學年度個人申請			111學年度考試分發		112學年度考試分發(截至6/14)
	招生名額	分發	分發率	招生名額	分發	分發率	招生名額	分發	名額含回流
農藝學系	20	17	85%	20	13	65%	21	2	25
園藝學系	20	20	**100%**	20	20	**100%**	19	4	13
森林暨自然資源學系	20	11	55%	19	18	94%	28	9	20
木質材料與設計學系	18	14	77%	18	11	61%	22	8	27
動物科學系	20	7	35%	19	9	47%	31	31	30
農業生物科技學系	17	7	41%	16	16	100%	28	14	18
景觀學系	20	20	100%	20	15	75%	18	15	20
植物醫學系	17	12	70%	18	7	38%	20	6	25

森林暨自然資源學系、農業生物科技學系個申分發率(未含放棄名額)大幅提升！

農藝學系、木質材料與設計學系、景觀學系、植物醫學系個申分發率(未含放棄名額)略有下滑

理工學院

學系	111學年度個人申請			112學年度個人申請			111學年度考試分發		112學年度考試分發(截至6/14)
	招生名額	分發	分發率	招生名額	分發	分發率	招生名額	分發	名額含回流
電子物理學系	23	10	43%	22	15	68%	35	35	33
應用化學系	20	8	40%	21	9	42%	40	40	39
應用數學系	22	4	18%	23	14	60%	36	19	29
資訊工程學系	21	11	52%	18	11	61%	29	29	26
生物機電工程學系	20	23	>100%	24	15	62%	26	26	34
土木與水資源工程學系	22	14	63%	21	10	47%	28	28	34
電機工程學系	22	13	59%	21	4	19%	36	36	39
機械與能源工程學系	21	6	28%	19	8	42%	40	40	32

應用數學系個申分發率(未含放棄名額)大幅提升！

生物機電工程學系、土木與水資源工程學系、電機工程學系個申分發率(未含放棄名額)略有下滑

生命科學院

學系	111學年度個人申請			112學年度個人申請			111學年度考試分發		112學年度考試分發(截至6/14)
	招生名額	分發	分發率	招生名額	分發	分發率	招生名額	分發	名額含回流
食品科學系	18	13	72%	18	9	50%	25	9	29
水生生物科學系	19	17	89%	22	10	45%	27	8	28
生物資源學系	22	14	63%	22	15	68%	27	4	24
生化科技學系	20	13	65%	20	13	65%	28	11	25
微生物免疫與生物藥學系	21	13	61%	21	7	33%	25	25	31

食品科學系、水生生物科學系、微生物免疫與生物藥學系個申分發率 **(未含放棄名額)**略有下滑

招生關懷措施類別分析

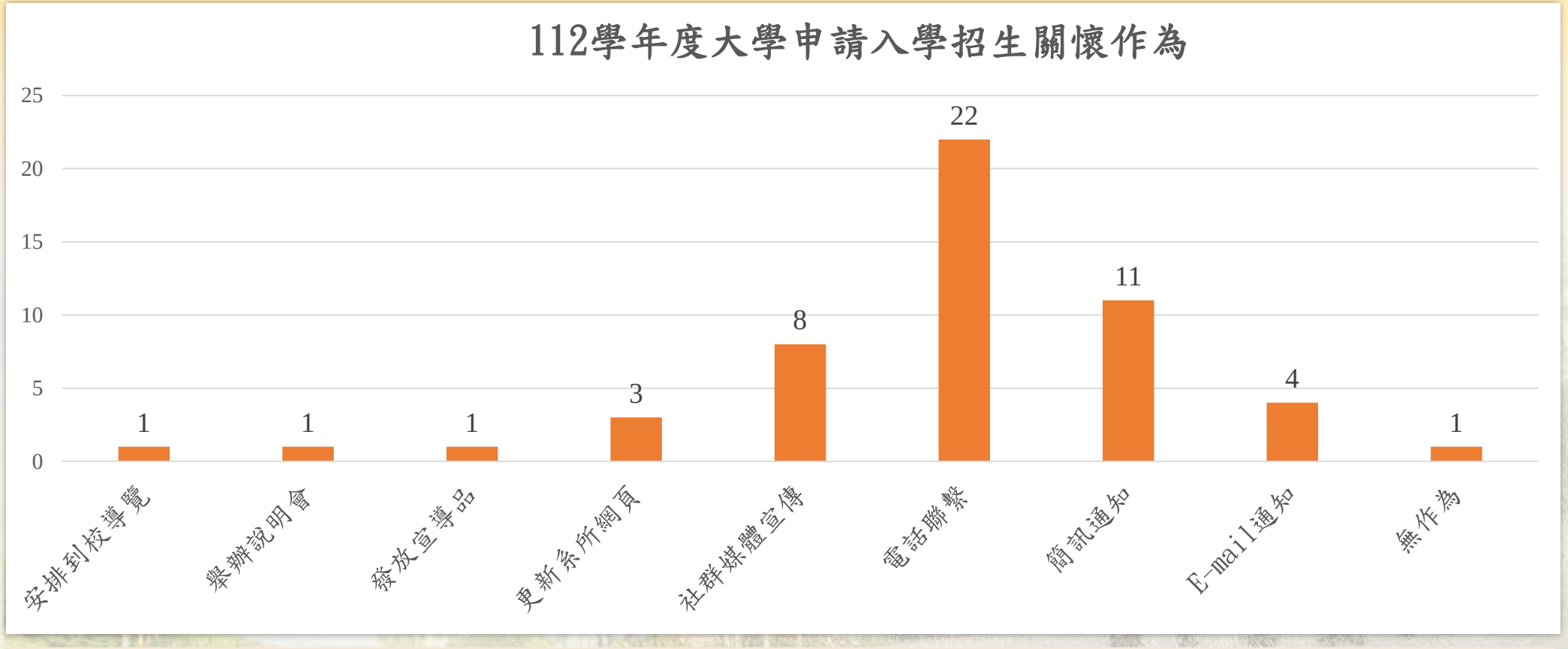

招生關懷作為以**電話聯繫**(42.3%)比例最多，其次為**簡訊通知**(21.1%)

招生關懷措施與分發結果分析-成長系所

森林暨自然資源學系：個申分發率上升39%

1. 已寄送連結本系資訊之QR code，供考生上網瞭解系所概況。
2. 個人申請面試時製作學系介紹簡報、致贈系上特色產品。

應用數學系：個申分發率上升42%

針對不同類別學生搭配面試資料，傳送不同簡訊宣傳本校特色，將本系列為首選。

視覺藝術學系：個申分發率上升30%

1. 放榜當日於招生說明群組告知放榜資訊及相關時程，以及提供本校招生Q&A網址。
2. 電話聯絡時詢問在本系三組別中，對何組較有興趣，提供相對應資訊及資源說明。

科技管理學系：個申分發率提高至25%

1. 一致電給正取生，邀請他們加入科管系。
2. 建立班級群組，邀請加入。
3. 邀請正取學生可以透過系網瀏覽，更加認識本系課程規劃與師資。

招生關懷措施與分發結果分析-需加強系所

景觀學系：個申分發率下降25%

1. 下個學年度放寬學測分數篩選倍率標準，以達到第一階段篩選人數60人。
2. 113學年度起，本系不再採計數學考科，期能攬收與本系志向更相符之學生。

植物醫系：個申分發率下降32%

鼓勵本系教師多參與重點高中升學相關活動。

生物機電工程學系：個申分發率下降38%

加強招生各項宣導活動

土木與水資源工程學系：個申分發率下降16%

1. 積極參與高中自主學習講堂，讓高中生認識本系。
2. 分析本系正備取生有15人已有錄取中興、中央、中正、中山、高雄大學、海洋大學，有6人選擇離家近的私立大學，有4人選擇本校其他系所，有4人選擇暨大、聯合大學。
3. 打電話關心錄取同學是否有需要協助之處，持續關懷及追蹤報到學生狀況。

招生關懷措施與分發結果分析-需加強系所

電機工程學系：個申分發率下降40%

今年因第一階段篩選標準訂的較高，以致通過第一階段的學生前來就讀意願不大，後續將針對篩選標準進行調整，以期篩到有意願來就讀之學生。

水生生物科學系：個申分發率下降44%

1. 後續持續加強鄰近高中之入班招生工作
2. 加強第二階段選填志願之關懷與追蹤頻率
3. 確定分發學生之主動關懷，並提供系所特色資料與特色文宣，強化學生就讀意願

食品科學系：個申分發率下降22%

擴大嘉義以南縣市的宣傳與招生量能，避免與中部中興大學及北部海洋大學競爭。

微生物免疫與生物藥學系：個申分發率下降32%

第二階段除書面審查之外，增加面試並同步進行系所宣導

招生關懷措施與分發結果分析-需加強系所

幼兒教育系：個申分發率下降40%

本系於今日致電所有獲分發學生，持續表達本系關心之意，並於電話中宣導本系為全師培學系之特色，以及相關課程及獎助學金資訊，增加學生就讀誘因。

數位學習設計與管理學系：個申分發率下降22%

1. 5月份第一階段放榜時，即辦理招生說明會(線上)，呈現學生作品、未來出路，以凸顯就讀優勢，並邀請考生及家長至本系參觀。
2. 第二階段面試時，考生等待區設置本系學生作品展覽，並由在校生引導參觀本系的特色教室就讀環境，增加就讀意願。

輔導與諮商學系：個申分發率下降37%

加強凸顯該系特色，邀請系學會學長姐透過電話、社交軟體(如IG、FB、Line等)加好友及追蹤關懷新生；寄送新生資料包(如新生手冊、系學會介紹、新生相關注意須知等)。

特殊教育學系：個申分發率下降56%

1.學測檢定標準改為國文均標。
2.篩選倍率預計改為國文3、修正書審資料的尺規。
3.啟動系上教師至高中端招生，中南部本系採用的策略是實地去高中招生，北部則以線上招生為主。
4.本系已提出113學年度特色招生申請。

招生關懷措施與分發結果分析-需加強系所

企業管理學系：個申分發率下降64%

1. 續辦因疫情而停辦之合企生才高中企管營，增加本系知名度及能見度
2. 私訊各高中之FB粉絲團，請協助加強宣傳本系特色
3. 針對本系學生來源數較多高中學校，建立友好關係
4. 擴大招生資訊渠道(社交媒體平台、線上教育展覽和招生網站等工具)，
5. 加強教學資源：更新的教室設施、現代化的實驗室、圖書館資源和電子資源，以及與企業合作的機會。

資訊管理學系：個申分發率下降36%

112.6.14召開會議討論第二階段推甄面試流程是否需要修正，安排專任老師負責訂定改善策略

行銷與觀光管理系：個申分發率下降40%

1.安排對系上具有認同感之高年級學生致電給新生期望加入行觀系。
2.成立新生服務群組以便即時提供服務。

後續分析

- 各系門檻權重
- 落點分析(競爭學校學系分析)
- 有效招生策略分析
  - 分眾關懷
  - 吸引考生的文宣
  - 對考試制度的嫻熟與實務運作

112學年度校園招生博覽會

- 日期: 112年7月23日(星期日)
- 活動地點:嘉禾館及附近地區
- 活動內容概述:
  - 以實體博覽會方式，由系所與考生、家長進行實體互動
  - 以線上形式辦理漫步大學線上博覽會。安排時段由性質相近系所於線上與考生、家長互動。
  - 另安排全校性教務與學務支持系統、社團活動等資源介紹，以動靜態形式進行展示與演出。

112學年度校園招生博覽會(續)

- 時程安排
  - 10:00-14:00　博覽會時段
  - 14:00-16:00　漫步校園(考生與家長探索校園環境或至各系了解學習資源)