

## 國立暨南國際大學 函

地址：545南投縣埔里鎮大學路1號  
聯絡人：蕭如杏  
電話：049-2910-960#2512  
電子信箱：sheena@ncnu.edu.tw

受文者：國立嘉義大學

發文日期：中華民國112年5月23日  
發文字號：暨校人字第1121003015號  
速別：普通件  
密等及解密條件或保密期限：  
附件：愛的藝術線上導讀登入說明 (1121003015-0-0.pdf)



主旨：本校辦理112年度公務人員專書閱讀推廣活動-「每月1  
書：《愛的藝術》」線上導讀會活動，敬請轉知所屬教職  
員工踴躍參加，並請惠予核給參加人員公假登記，請查  
照。

說明：

- 一、依據教育部及所屬機關(構)學校112年度強化公務人員終身  
學習及專書閱讀推動計畫辦理。
- 二、本次活動相關訊息如下：
  - (一)導讀書目：《愛的藝術》。
  - (二)時間：112年6月28日(星期三)上午10時至12時。
  - (三)講師：汪淑媛教授，本校社工系教授，紐約大學(NYU)  
發展心理學博士。
  - (四)報名日期：即日起至112年6月25日(星期日)截止。
  - (五)報名網址：<https://reurl.cc/0Vx3j9>。
  - (六)辦理方式：BigBlueButton (BBB) 線上導讀，登入方式  
請參閱附件說明。
  - (七)協辦單位：國立彰化師範大學、國立臺北藝術大學、國

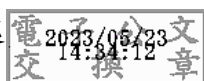


立臺灣藝術大學、國立宜蘭大學、國立聯合大學、國立  
虎尾科技大學、國立臺灣戲曲學院等校人事室。

三、本次活動全程參與者將核發終身學習時數2小時，敬請貴單  
位惠予參與人員公假登記，112年教育部「強化公務人員終  
身學習及專書閱讀工作圈」圈員請全程與會。

正本：各國立高級中等學校、公立大學校院、教育部青年發展署、國家圖書館、國立臺  
灣藝術教育館、國立公共資訊圖書館、國立臺灣大學醫學院附設醫院新竹臺大分  
院、國立臺灣圖書館、國立臺灣大學醫學院附設醫院北護分院、教育部國民及學  
前教育署

副本：教育部人事處



校長 武東星

# 112 年度公務人員專書閱讀 《愛的藝術》線上導讀會登入操作說明

🕒時間：112 年 6 月 28 日(星期三)上午 10 時至 12 時。

👤講師：汪淑媛教授，本校社工系教授，紐約大學(NYU)發展心理學博士。

🏠主辦單位：國立暨南國際大學人事室

🏠協辦單位：國立彰化師範大學人事室、國立臺北藝術大學人事室、國立臺灣藝術大學人事室、國立宜蘭大學人事室、國立聯合大學人事室、國立虎尾科技大學人事室、國立臺灣戲曲學院人事室

🌐網址：

<https://bbb.ncnu.edu.tw/b/qhv-pkc-xmy-vc3>

(電腦、手機均可使用，無須另行下載軟體或 APP)



🔑登入流程：

1、輸入『學校+姓名+職稱』

2、勾選『我已知悉這次會議將被錄影下來。啟用錄影後將包括我的聲音和影像。』

3、點選『加入』。

您已被邀請加入

## 《愛的藝術》線上導讀會(112/6/28上午10-12)

蕭如杏 (主持人)

①輸入『學校+姓名+職稱』

請在此輸入您的名稱

③點選『加入』

加入

②勾選  我已知悉這次會議將被錄影下來。啟用錄影後將包括我的聲音和影像。  
『我已知悉這次會議將被錄影下來...』

4、點選『麥克風』

For help on using BigBlueButton see these (short) tutorial videos.

To join the audio speaker button. U avoid causing bac for others.

This server is run BigBlueButton.

邀請他人參加會議  
結：  
<https://bbb.ncnu.edu.tw/b/qhv-pkc-xmy-vc3>

歡迎使用暨大 BigBlueButton 2.5.6

升級至 2.5.6 .

限制增加至 280 人

訊息至所有分組會議室

Analytics  
下載

您想如何加入音訊？

麥克風

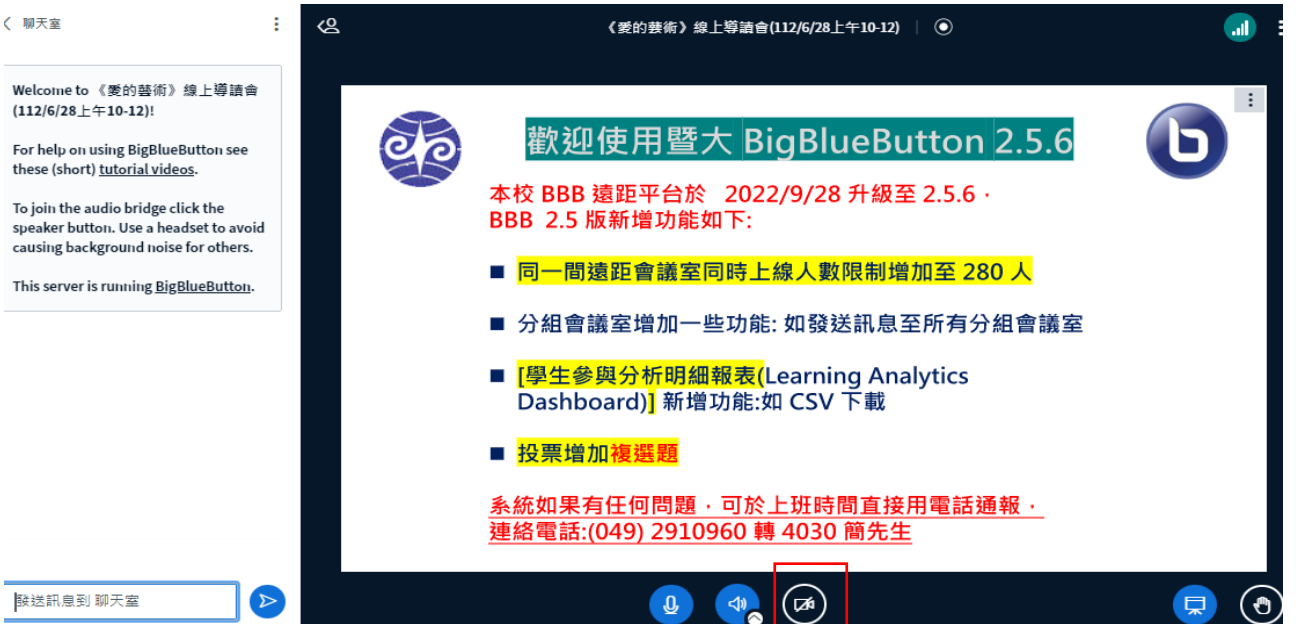
僅聆聽

④點選『麥克風』

## 5、點選『是』



## 6、點選『分享網路攝影機』




⑥ 點選『分享網路攝影機』

## 7、點選『開始分享』



## 8、講師開始講授課程後，學員請關閉麥克風及攝影機。




The screenshot shows a BigBlueButton meeting interface. On the left is a chat window with a welcome message and instructions. The main area displays a slide titled '歡迎使用暨大 BigBlueButton 2.5.6' (Welcome to BigBlueButton 2.5.6). The slide lists features: '同一間遠距會議室同時上線人數限制增加至 280 人', '分組會議室增加一些功能: 如發送訊息至所有分組會議室', and '[學生參與分析明細報表(Learning Analytics Dashboard)] 新增功能:如 CSV 下載'. It also includes a contact number: '系統如果有任何問題，可於上班時間直接用電話通報，連絡電話:(049) 2910960 轉 4030 簡先生'. At the bottom, there are icons for microphone, speaker, and camera. Red boxes highlight the microphone and camera icons, with red text boxes below them explaining their functions.

麥克風開啟時圖示，再次點選即關閉/關閉

攝影機關閉時圖示，再次點選即開啟/關閉

## 9、發言前，請先點選『舉手』圖示，(無發言需求時，請維持在取消狀態)經講座或主持人同意發言後，再開啟麥克風發言，並取消舉手圖示，或利用聊天室發言。



The screenshot shows the same BigBlueButton meeting interface as above. A red box highlights the 'raise hand' icon (a hand with a raised index finger) in the bottom right corner of the meeting controls. A red text box below it explains its function.

聊天室發言區，打字完請記得按傳送

『舉手』取消時圖示，再次點選即為舉手/取消