



eBooks
on EBSCOhost®

使用說明

更新日期: 7/15/11

目次

關於 eBooks on EBSCOhost	錯誤! 尚未定義書籤。
系統要求.....	錯誤! 尚未定義書籤。
在本使用說明中可了解到.....	錯誤! 尚未定義書籤。
在 EBSCOhost 平台搜尋電子書.....	錯誤! 尚未定義書籤。
eBook 詳細記錄	錯誤! 尚未定義書籤。
eBook 閱讀器	錯誤! 尚未定義書籤。
使用 eBook 閱讀器工具列.....	錯誤! 尚未定義書籤。
下載 eBook	錯誤! 尚未定義書籤。
Placing a Hold on an eBook.....	錯誤! 尚未定義書籤。
eBooks 個人文件夾.....	錯誤! 尚未定義書籤。
建立註記功能.....	錯誤! 尚未定義書籤。
字典功能	錯誤! 尚未定義書籤。

關於 eBooks on EBSCOhost

原"Netlibrary"電子書內容及平臺，於 2011 年 8 月正式轉換至 EBSCOhost 平臺並更名為 "eBook collection on EBSCOhost"。使用者可在熟悉的 EBSCOhost 平臺利用圖書館所採購之豐富電子書資源。當讀者利用關鍵字在 EBSCOhost 平臺上檢索，相關之書籍會依照相關程度與同時查找之資料庫及其他 EBSCOhost 電子資源出現在單一之檢索結果中，讓讀者可即時利用圖書館所投資之豐沛館藏資源。

EBSCO Publishing 與全球頂尖出版社合作，提供圖書館可採購多種學科主題相關之最新電子書，在既有的 EBSCOhost 平臺中建置圖書館之電子書特色館藏。讀者除了可在熟悉的 EBSCOhost 平臺中利用圖書館建置之電子書館藏之外，還可將內容下載至多種熱門的行動閱讀及聆聽裝置中使用，讓圖書館所投資之電子資源能得到更有效的利用。

系統要求

為了流暢地使用所有 EBSCOhost 平臺之功能，最基本之瀏覽器需求為: Internet Explorer 7.0，Firefox 3.0 及 Safari 3.0 (蘋果電腦)或者更新版本之瀏覽器。使用者之作業系統中同時需要安裝 Adobe® Reader® 以閱讀 PDF 全文。我們建議安裝使用 Adobe Acrobat Reader 版本 8.2 或者更新之版本。在使用視覺檢索/ Visual Search 的時候，使用者作業系統將需要安裝 Adobe® Flash Player 8.0 或者更新的版本。

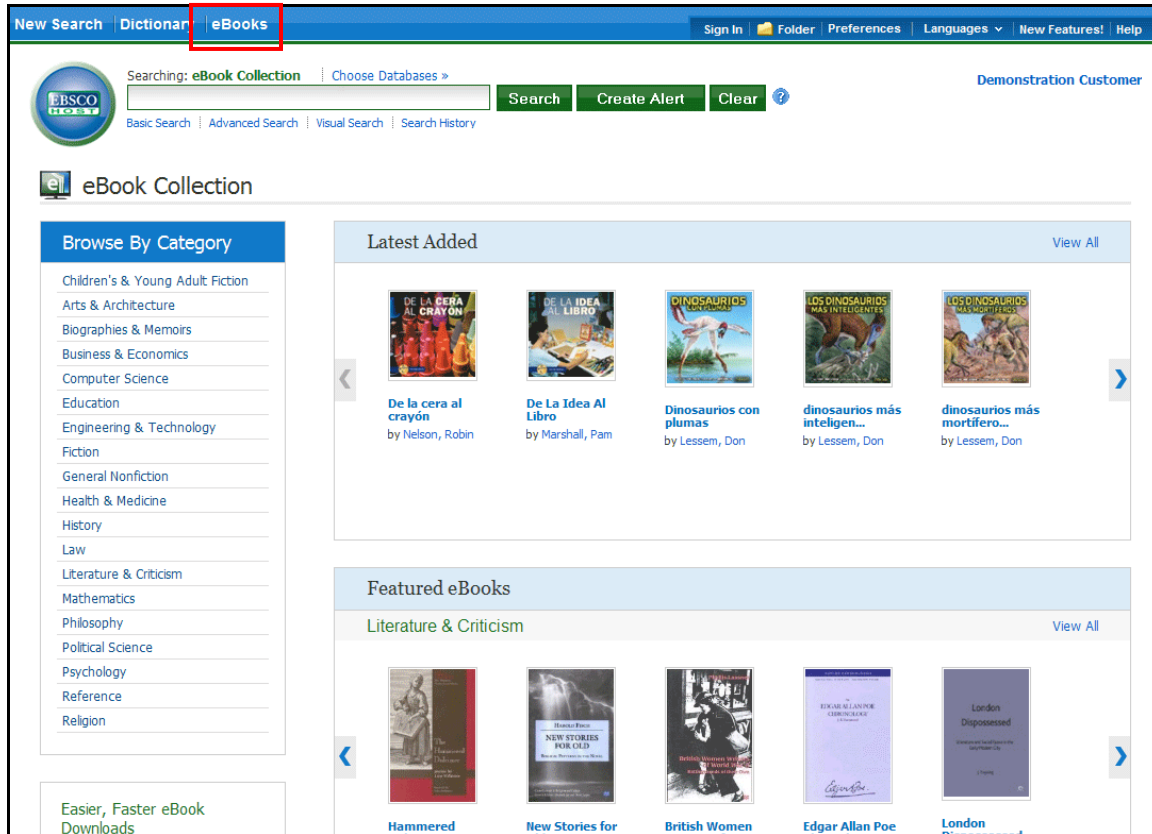
為離線下載及閱讀電子書您也必須安裝 Adobe Digital Editions v 1.7.1 版或更新版。

在本使用說明中可瞭解到

如何在 EBSCOhost 平臺中搜尋/下載/閱讀電子書之功能介紹。

在 EBSCOhost 平臺搜尋電子書

"eBook collection on EBSCOhost"在系統中預設的檢索模式為基本檢索，點選介面上方工具列中的 **eBooks** 連結字樣即可使用下圖顯示之分類書籍清單介面。



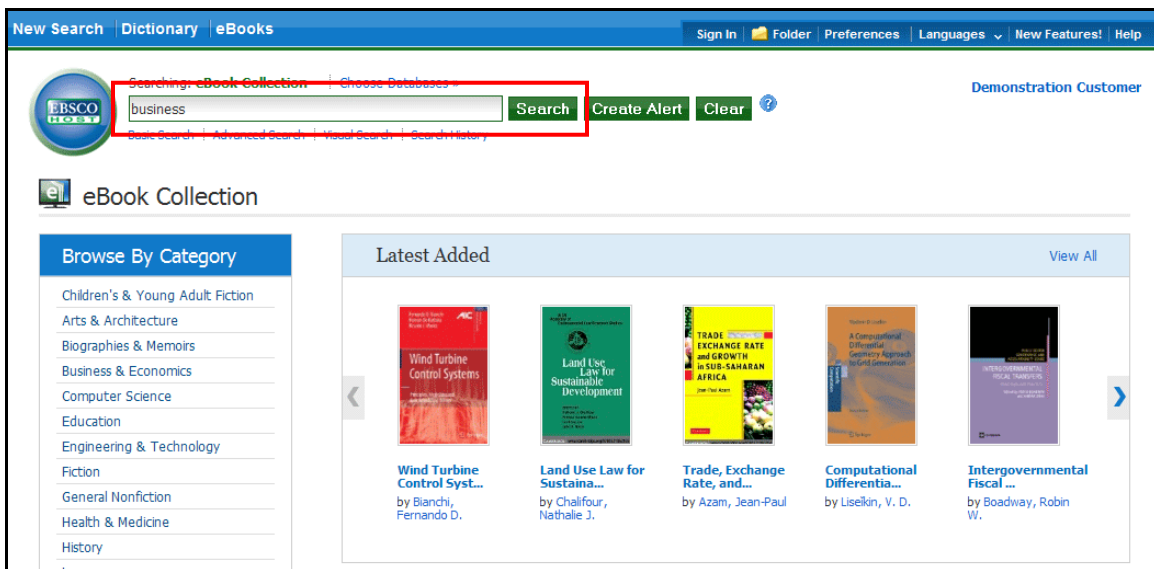
EBSCOhost 平臺提供以下方式來搜尋利用圖書館採購之電子書：

- 在關鍵字欄位輸入關鍵字找尋相關電子書
- **Browse by Category/依類別瀏覽** 可選擇畫面左方有興趣的主題類別瀏覽電子書
- 點選畫面中 **Latest Added/最新添加作品** 區塊可點選左右箭頭來瀏覽圖書館採購之新書，或者點選 **View All/檢視全部** 以瀏覽所有圖書館近期採購之書籍
- 在 **Featured eBooks/特色電子書** 區塊點選左右箭頭可瀏覽各主題學科之熱門書籍，點選 **View All/檢視全部** 以瀏覽所有學科之熱門書籍。

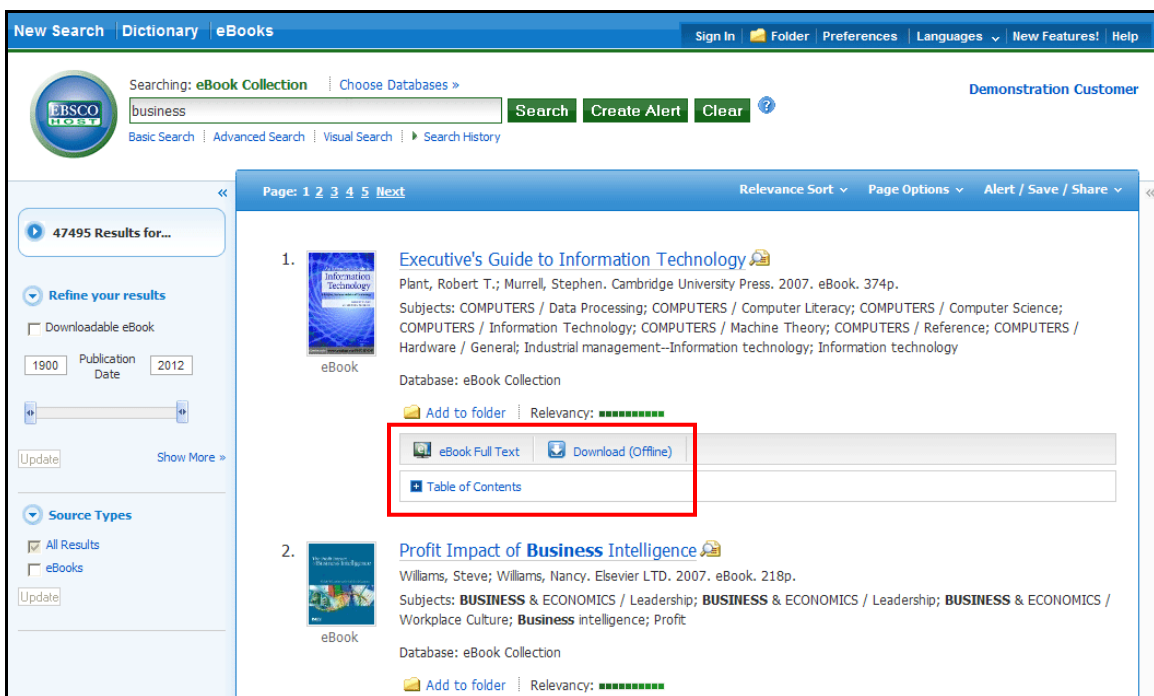
附註：分類書籍清單介面選項目前在 EBSCO Discovery Service 中尚未正式支援

搜尋電子書:

1. 在搜尋欄位中輸入您的檢索辭彙並點選 **Search** (檢索) 按鈕



2. 與檢索辭彙相關的電子書會顯示於結果清單中

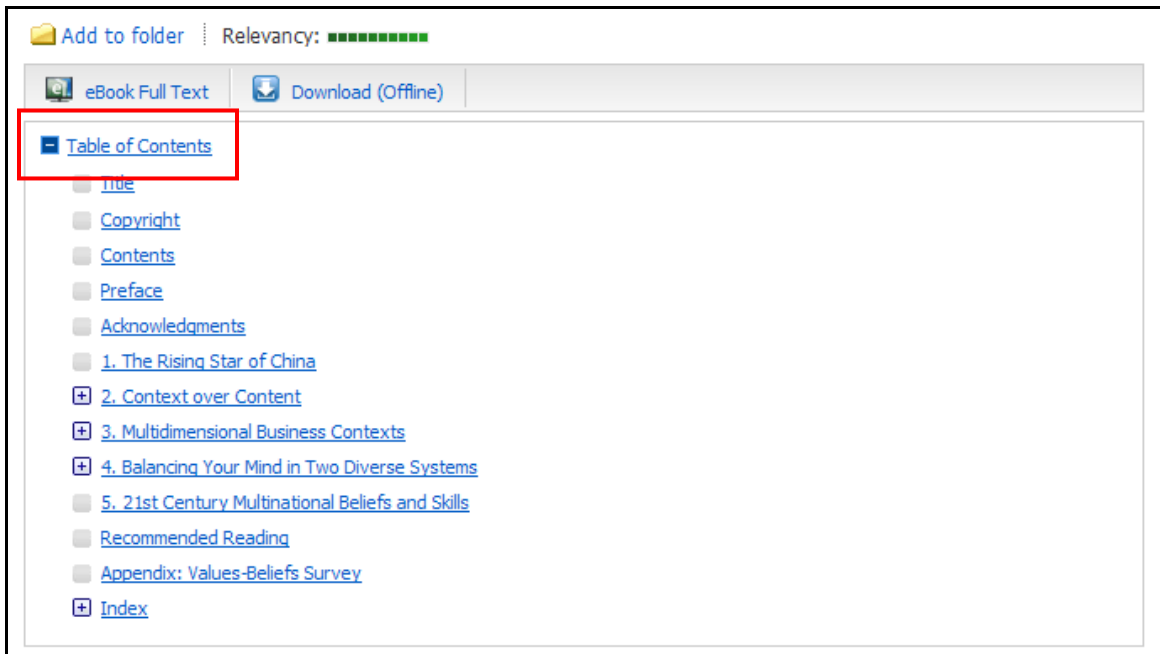


3. 點選 **eBook Full Text** 連結以開啟全文進行線上閱讀

4. 點選 **Download (Offline)** 連結以將此電子書借出並下載到您的電腦中閱讀(讀者電腦須安裝 Adobe Digital Editions 免費軟體)

註: 此離線下載的功能為付費功能且需要透過管理者介面設定後才會顯示於畫面中

5. 點選 **Table of Contents** (書籍的章節目次)以檢視此書的各章節，您可直接點選各章節的連結以直接連結到該章節的頁面內容。



備註: 每段章節目次有(+)記號者 可以在點選(+)後展開細部資訊

電子書詳細記錄

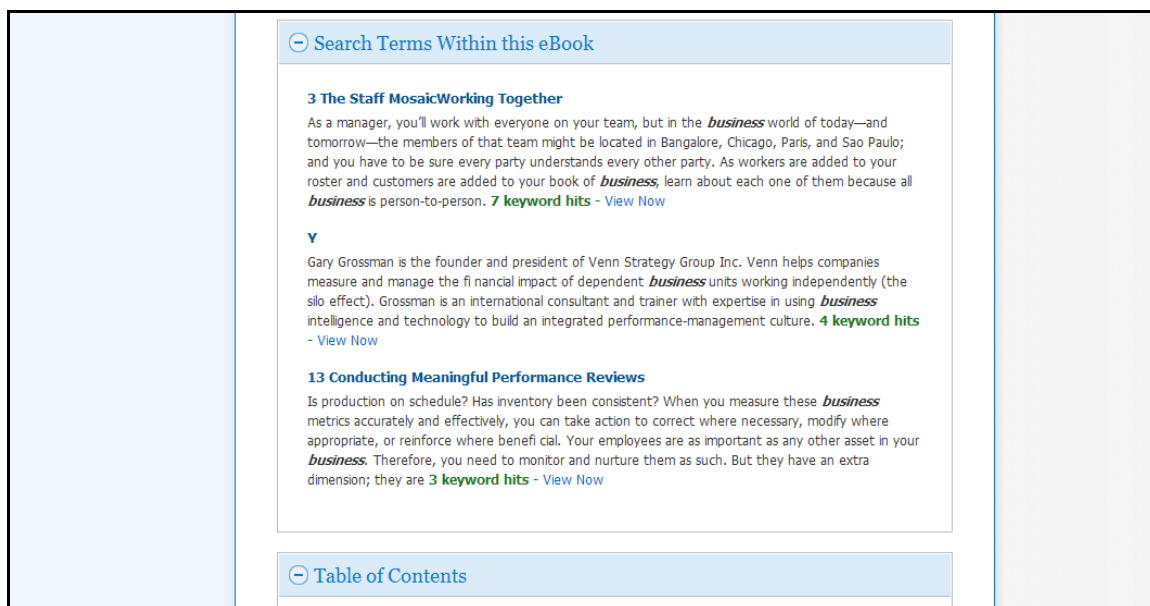
於查詢結果清單點選書籍名稱即可進入電子書詳細資料頁面瀏覽書目資訊。左方區塊可選擇離線下載電子書閱讀(如果學校圖書館有訂購離線閱讀的功能[adobe content server])或者於線上瀏覽器中閱讀全文。在右方區塊選項中，可對該書籍進行列印、透過電子郵件寄送、儲存或輸出該書目資訊，並可將該書籍之永久網址與他人共用及儲存至個人帳號中。



The screenshot shows a detailed record for the eBook "Becoming a Successful Manager: Powerful Tools for Making a Smooth Transition to Managing a Team". The page is divided into several sections:

- Left Sidebar:** Includes options for "Detailed Record", "Download This eBook (Offline)", "eBook Full Text", and "Find Similar Results using SmartText Searching".
- Main Content Area:** Displays the book title, authors (Parkinson, J. Robert; Grossman, Jack H.), publication information (McGraw-Hill Professional, 2010), language (English), and publication type (eBook). It also lists subject BISAC codes and subject terms such as "Executive ability", "Self-management (Psychology)", "Interpersonal relations", "Employee motivation", and "Management".
- Right Sidebar (Tools):** Offers various actions like "Add to folder", "Print", "E-mail", "Save", "Cite", "Export", "Create Note", "Permalink", and "Bookmark".

詳細資料頁面的下方，可以看到 **Search Terms Within this eBook**（尋找書籍內容中與關鍵字最相關及符合的段落）以及 **Table of Contents**（書籍目次）。此二處資訊皆可透過點選加號符號(+)或減號符號(-)來展開或縮小顯示更多資訊內容。



This screenshot shows the "Search Terms Within this eBook" section, which is currently collapsed. The visible content includes:

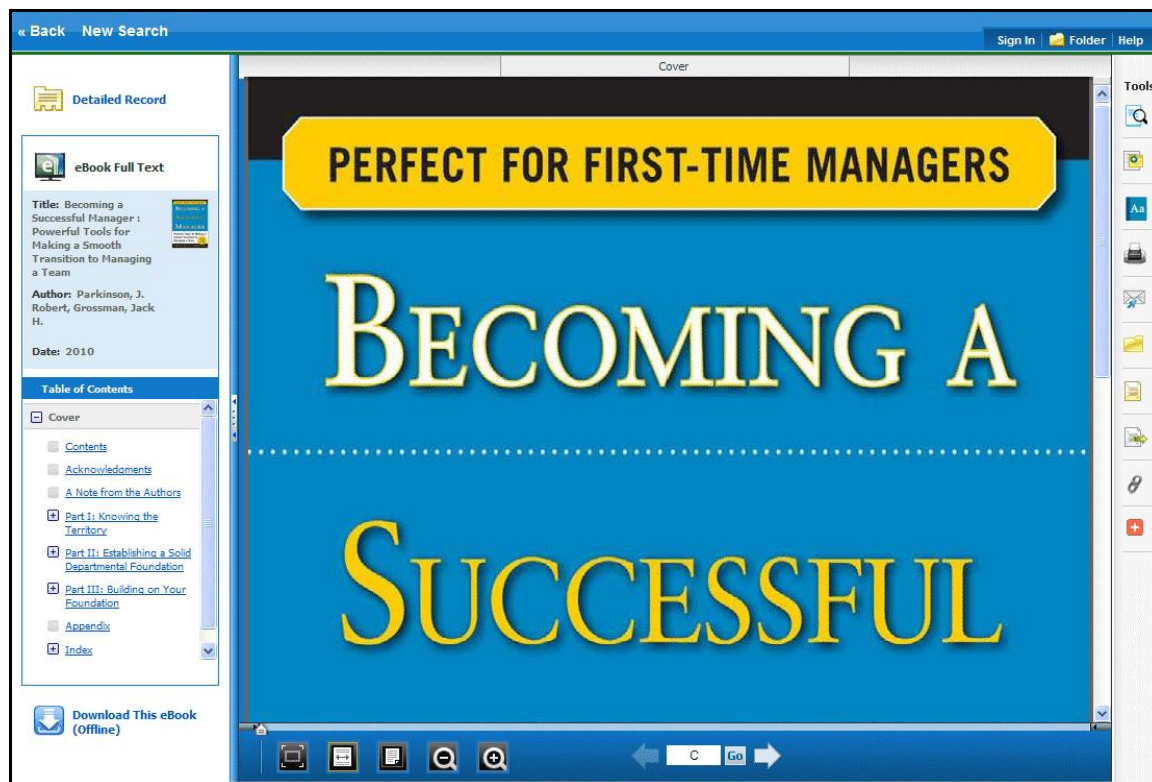
- Section Header:** "3 The Staff Mosaic Working Together"
- Text:** A paragraph discussing team management in a business context, mentioning keywords like "business" and "person-to-person". It indicates "7 keyword hits" and provides a "View Now" link.
- Section Header:** "13 Conducting Meaningful Performance Reviews"
- Text:** A paragraph discussing performance metrics and employee management, also using the keyword "business". It indicates "3 keyword hits" and provides a "View Now" link.

Below the search results, there is a "Table of Contents" section, also currently collapsed.




- **Search Terms Within this eBook**（尋找書籍內容中與關鍵字最相關及符合的段落）：顯示電子書段落中與關鍵字最相關的內容
- **Table of Contents**（書籍目次）：顯示選取書籍的目次資料，同時可透過點選目次中的段落連結，直接進入該段落之全文進行閱讀。

電子書閱讀器

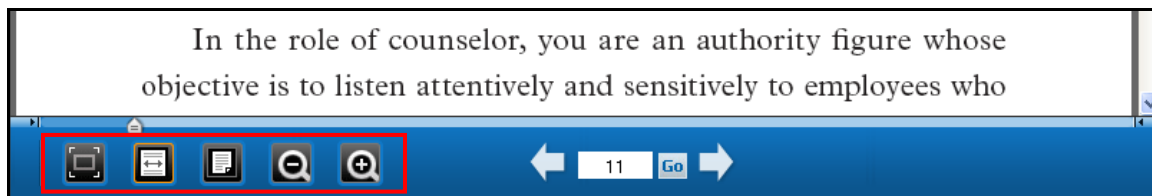
在檢索的結果清單或者書籍的詳細資訊頁面點選 **eBook Full Text**（電子書全文）即可於閱覽器中直接線上閱讀書籍全文。



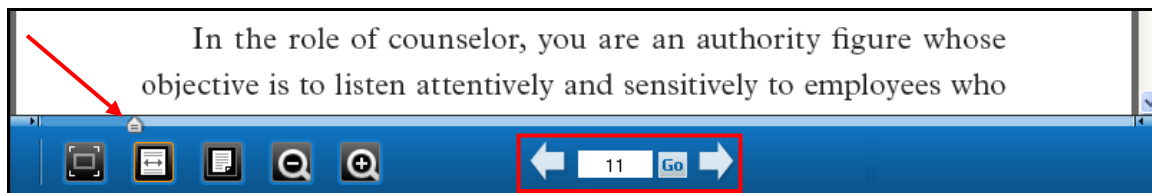
閱讀頁面中右側的工具列選項，可進行本文查詢、儲存註記在 My EBSCOhost 個人資料夾。

-  - 點選放大鏡圖示可進行本文關鍵字檢索。
-  - 點選筆記本圖示可在 My EBSCOhost 個人資料夾中儲存個人註記。
-  - 點選字典圖示可開啟線上字典功能，查詢詞彙的定義。

電子書閱讀頁面的工具列



- **全畫面閱讀**：點選後可將頁面放大至全畫面。
- **縮放頁面寬度**：點選後可將頁面寬度縮放至與視窗寬度一致。
- **全頁顯示**：點選後可調整頁面至可閱讀全頁大小。
- **縮小頁面(-)**：點選後可縮小頁面尺寸。
- **放大頁面(+)**：點選後可放大頁面尺寸。



- **頁數拖拉控制**：利用滑鼠拖拉可快速至任何頁面，下方的頁數資訊則會同步更新。
- **頁數控制**：可點選箭頭進行上一頁/下一頁，或手動輸入頁數之後按下 **Go** 前往閱讀頁。

電子書離線閱讀

如果您所到訪的圖書館提供 EBSCOhost 電子書下載服務，您可以選擇下載電子書全文至電腦或者電子書閱讀器中離線閱讀。(如果學校圖書館有訂購離線閱讀的權限[Adobe Content Server*])

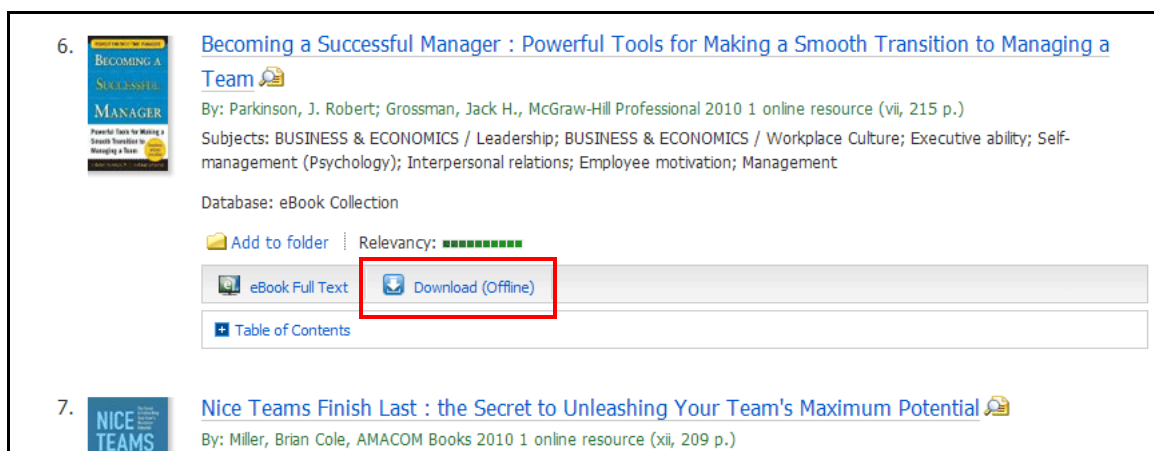
*Adobe Content Server 是一套是由 Adobe Systems 開發的伺服器解決方案，針對 Adobe Digital Editions 提供 PDF 數位保護和可重排的 EPUB 電子書與支援的行動裝置。



離線閱讀必須使用 Adobe® Digital Editions 1.7.1 或者更新的版本，最新軟體免費下載位置：<http://www.adobe.com/products/digitaleditions>.



注意：：目前的測試網站中所儲存之資訊，在正式上線之後系統將全數刪除。測試網站之目的僅供預覽及測試使用，請使用者自行備份重要資訊。

下載電子書：

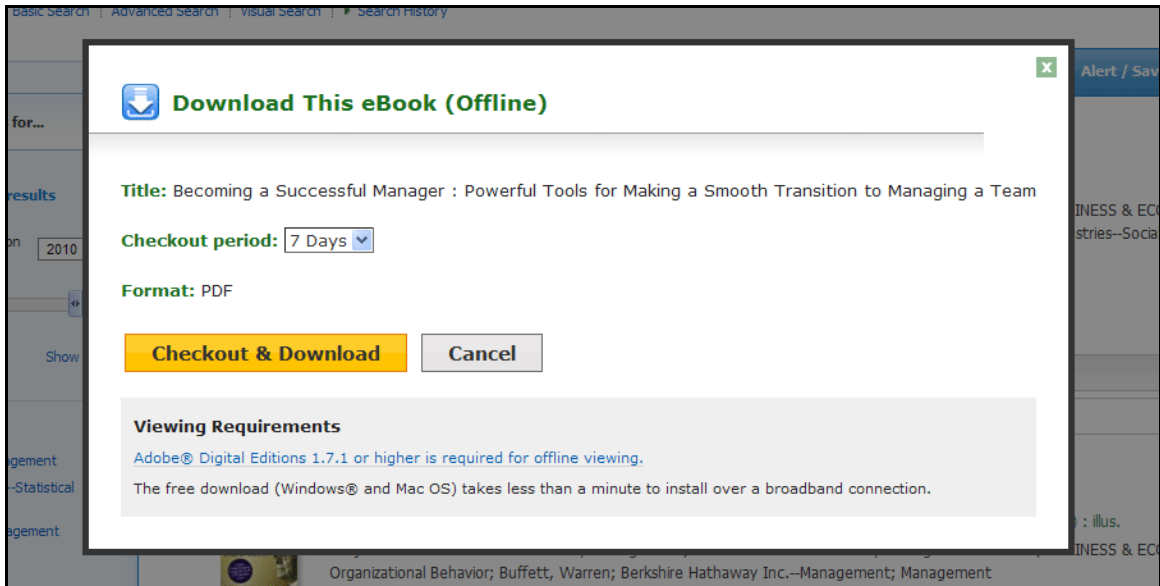
1. 點選電子書下載 **Download (Offline)**之連結.



6.  [Becoming a Successful Manager : Powerful Tools for Making a Smooth Transition to Managing a Team](#) 
By: Parkinson, J. Robert; Grossman, Jack H., McGraw-Hill Professional 2010 1 online resource (vii, 215 p.)
Subjects: BUSINESS & ECONOMICS / Leadership; BUSINESS & ECONOMICS / Workplace Culture; Executive ability; Self-management (Psychology); Interpersonal relations; Employee motivation; Management
Database: eBook Collection
Add to folder | Relevancy: ██████████
eBook Full Text **Download (Offline)**
Table of Contents

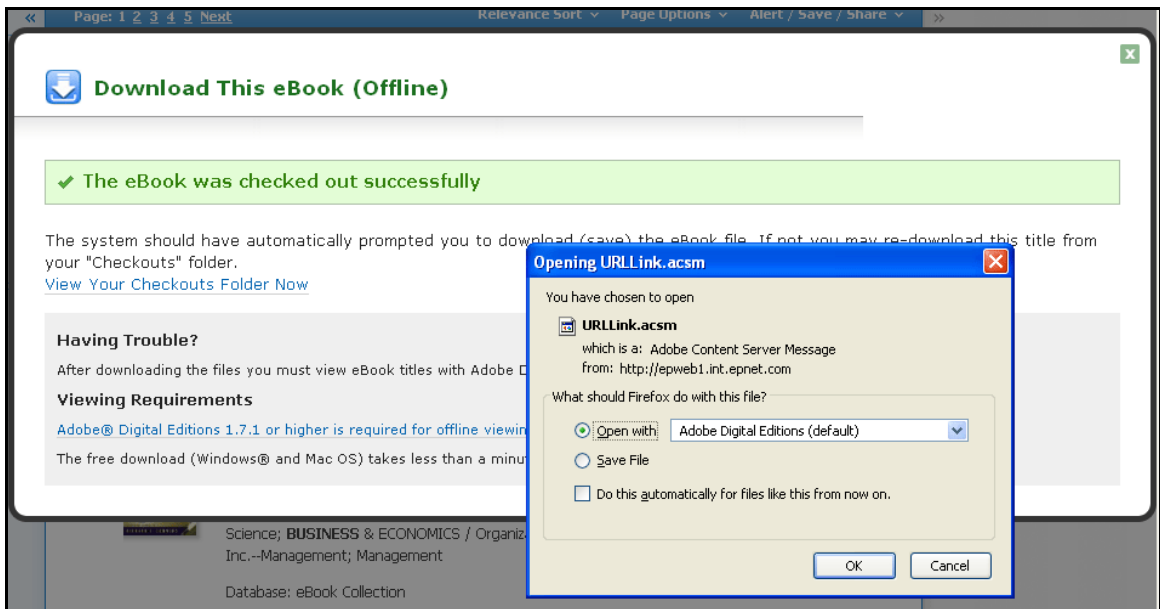
7.  [Nice Teams Finish Last : the Secret to Unleashing Your Team's Maximum Potential](#) 
By: Miller, Brian Cole, AMACOM Books 2010 1 online resource (xii, 209 p.)

2. 選擇借閱時間長度 **Checkout period**，接著點選借出及下載按鈕 **Checkout & Download**.



電子書將被加入 EBSCOhost 平台介面右上方的個人資料夾之已借書籍區塊 (Checkout)，如果您尚未登入 My EBSCOhost 個人帳號，系統將會要求您登入。

3. 於對話視窗中，選擇「以特定程式開啟」或「儲存檔案」。



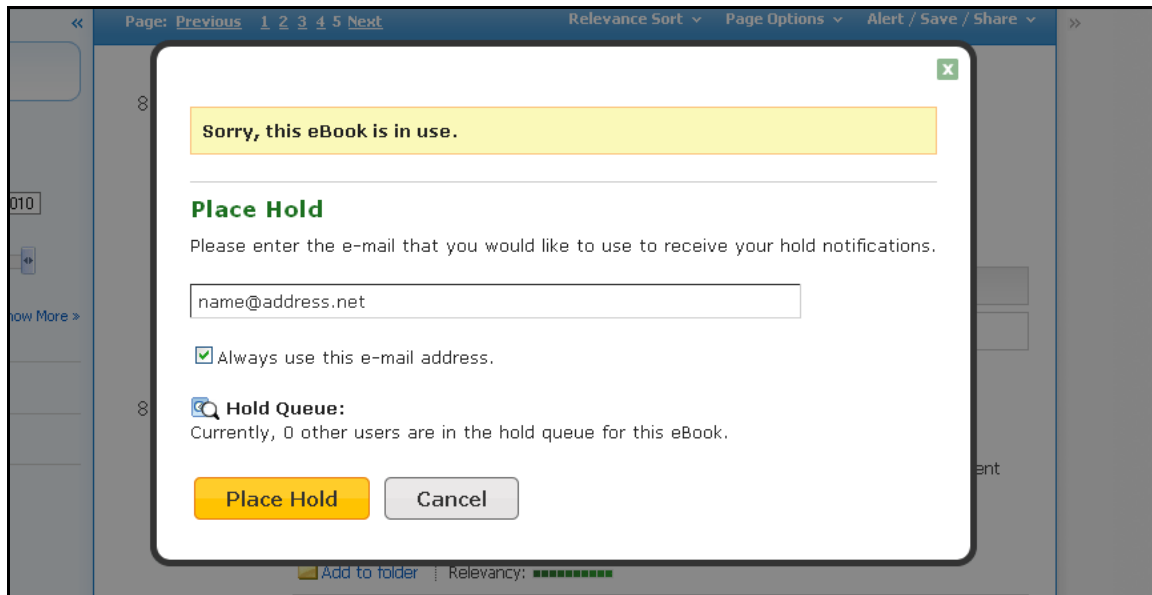
若您選擇「以特定程式開啟(Open with...)」，該電子書將會以 Adobe® Digital Editions 線上直接開啟。若您選擇「儲存檔案(Save File)」至您的電腦上，待儲存後您即可利用 Adobe® Digital Editions 開啟。

4. 當被下載的電子書開啟後，其內容將會於 Adobe® Digital Editions 程式中顯示。



預定借書

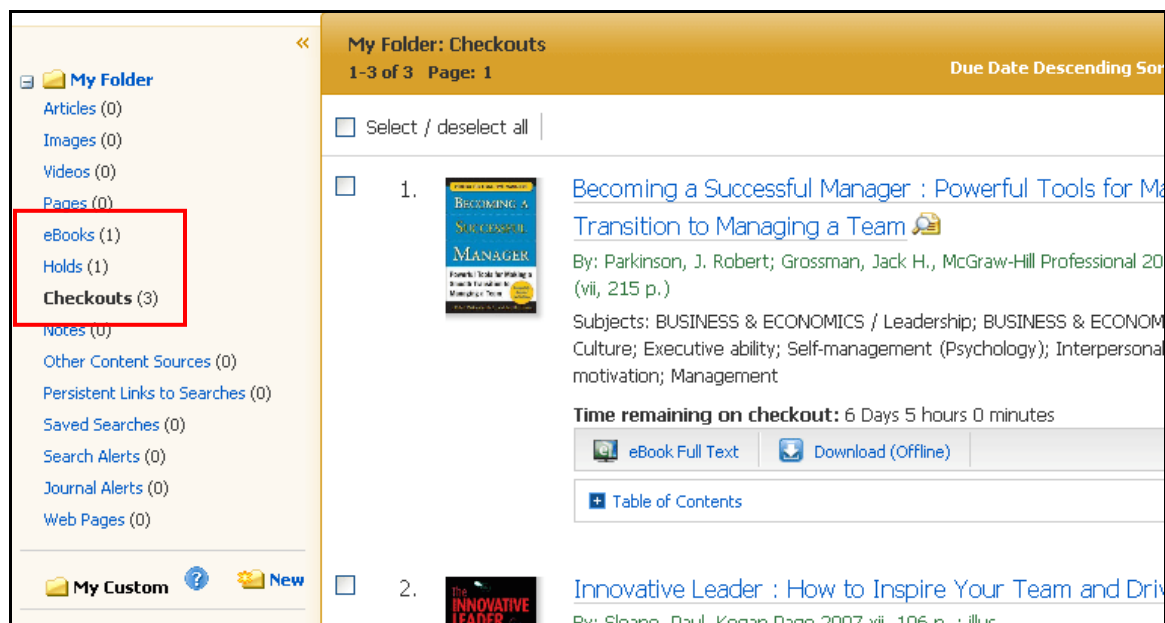
如果您欲下載的電子書正在被其他的讀者使用中，且您所在的圖書館提供預定借書的功能，您將有機會可針對該本電子書設定預約借取的功能，待此本書的狀況為可借出時，您即可收到通知立即下載。於對話視窗中輸入您的電子郵寄地址後，點選「預定借書(Place Hold)」的按鈕即可。



至此該本電子書會被記錄於個人文件夾(My EBSCOhost Folder)中的預定借書的區域中。當該本電子書可借閱時，您將會透過先前提供的電子郵寄地址收到此通知訊息並且該電子書便會出現於個人文件夾(My EBSCOhost Folder)中借閱書籍(Checkouts area)的位置中。

電子書與個人 EBSCOhost 資料夾(My Folder)

eBooks 會呈現於 My EBSCOhost Folder 內的此位置中：



eBooks: 當讀者將該書加入至個人資料夾中後，此書籍的相關資訊將會出現於 eBooks 的區域中，若該書被借出後，則不會出現於此區域。您可於結果清單或書籍的詳細資訊頁面中，點選資料夾(folder)選項以將該書加入至個人資料夾中。


Holds: 當您針對某一本書進行預約借取(Hold)時，該書將會被置放於此預定借書(Holds)區中。書籍的預定借書功能 必須由圖書館的管理人員設定開啟後才能進行。

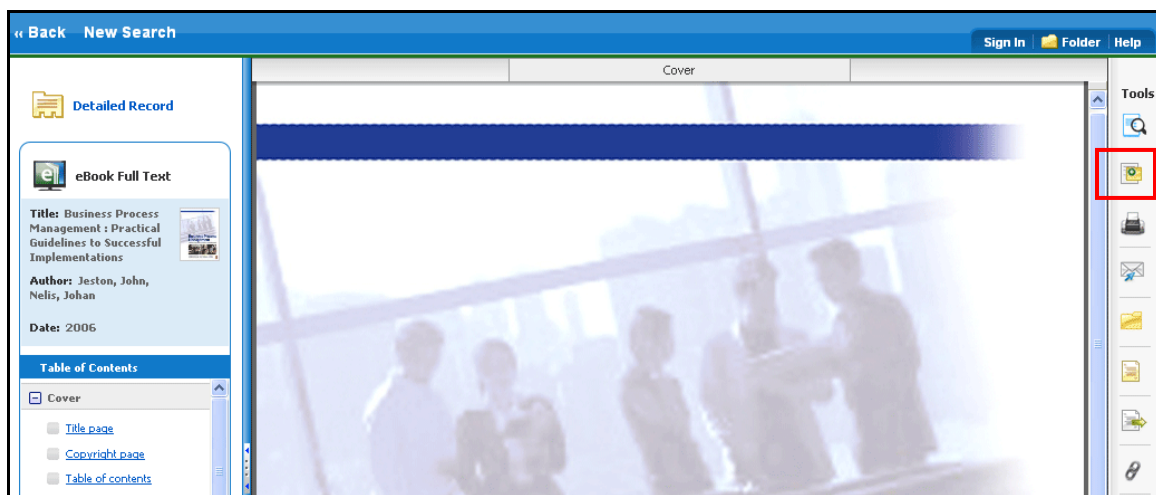
Checkouts: 當某一本書籍被您借出時，該書會被加入至您個人資料夾中的借閱區(Checkouts)中，若您尚未下載此電子書時，您可於此線上閱讀此書或是下載閱讀此書。

針對該書籍建立註記

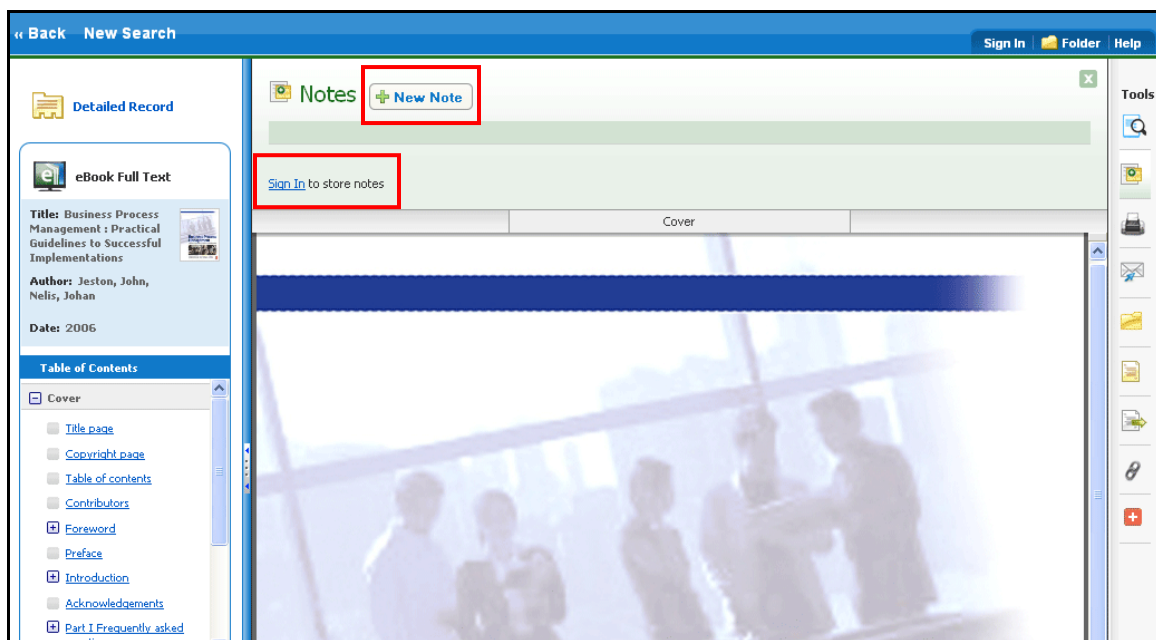
建立註記(Notetaking)此一功能，可幫助您的研究作業，透過此一功能讀者可針對該書建立註記並儲存至個人資料夾中，以利之後的閱讀

於 EBSCOhost 中使用建立註記功能(Notetaking):

1. 於您想要註記的書籍頁面中，點選右方工具列的註記(Notes)選項 

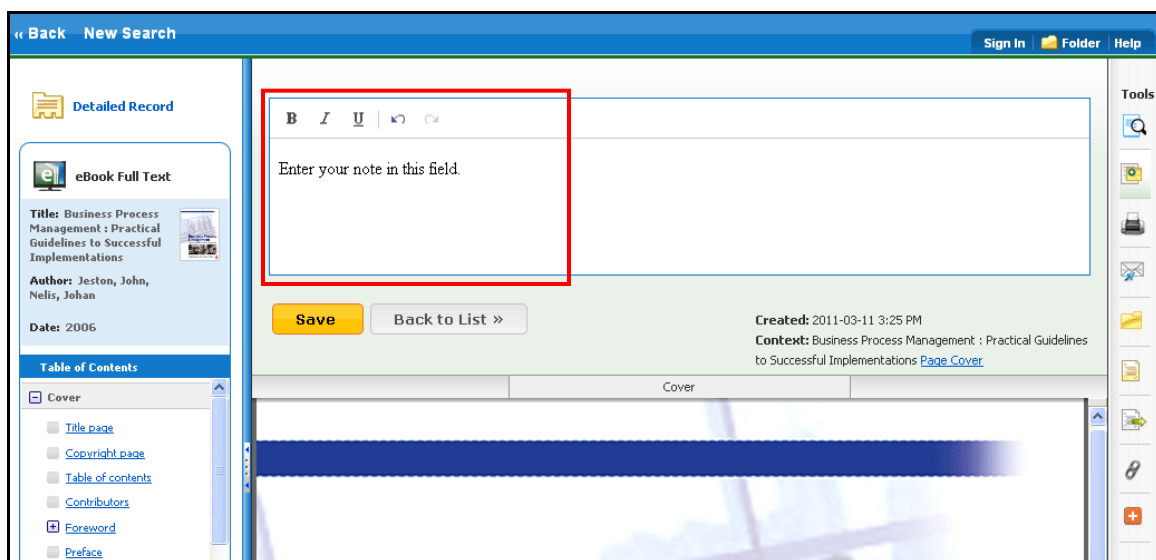


2. 於註記區域中(Notes area)點選新註記(+ New Note)按鈕。如果已有過去的註記資訊，將會以清單的方式於此區域中呈現。

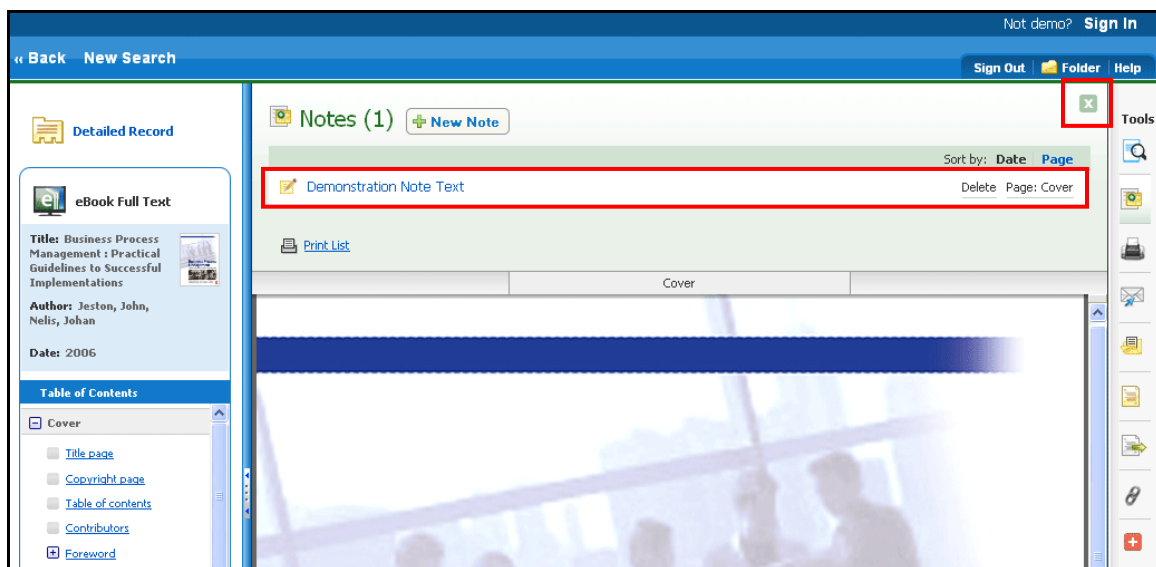



備註: 點選登入(Sign In) 連結，以儲存您的註記至個人資料夾(EBSCOhost folder)中。

- 於欄位中輸入您的註記文字後，點選儲存。您亦可此輸入欄位中針對文字的字形進行設定。



- 您所儲存的註記將會出限於上方的註記清單(Note list)中。



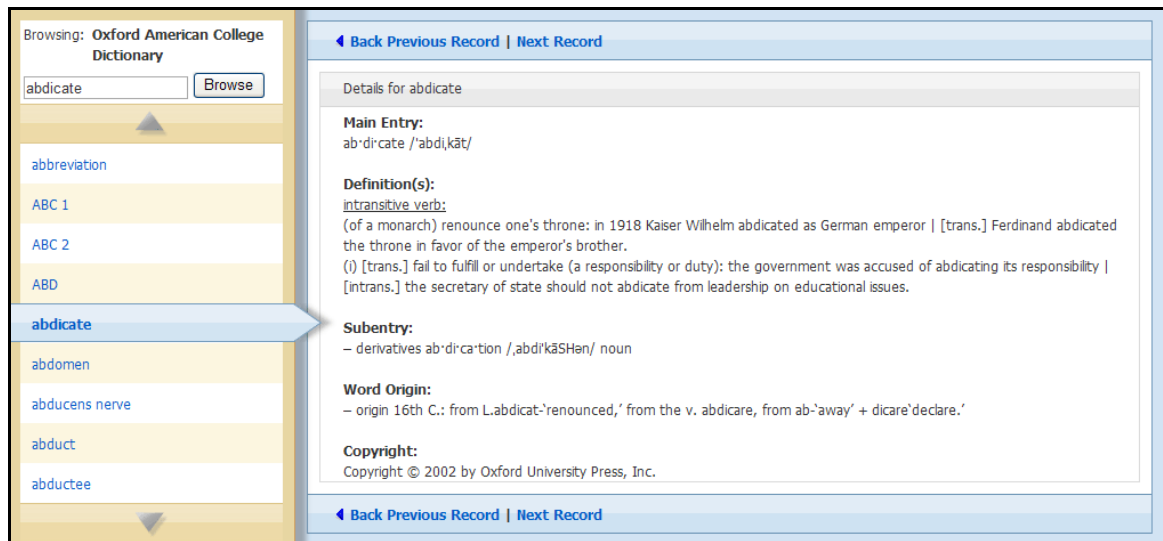
- 點選註記名稱以進行編輯。
- 將指標移至註記上以進行「刪除」或是檢視此註記於該書中的頁碼。
- 點選右上方  按鈕以關閉此註記區域(Notes area)。

字典功能

讀者可於畫面左上方工具列中的字典功能，使用美國牛津詞典。

操作步驟如下：

1. 請先點選左上方工具列-字典功能。
2. 於檢索欄位中輸入一個單字或是字根，按下 **Browse** 功能。檢索後結果會以條列式呈現於畫面右方。



3. 使用 **up**（上）和 **down**（下）箭頭來翻閱字典瀏覽清單。
4. 要查看任一個字詞，點選超連結單詞（**hyperlinked word**）。