


衛生福利部 公告



發文日期：中華民國105年5月19日
發文字號：衛部醫字第1051663326號
附件：民眾版心肺復甦術參考指引摘要表乙份(1051663326-1.pdf)

主旨：公告修正「民眾版心肺復甦術參考指引摘要表」，如附件。

副本：本部醫事司

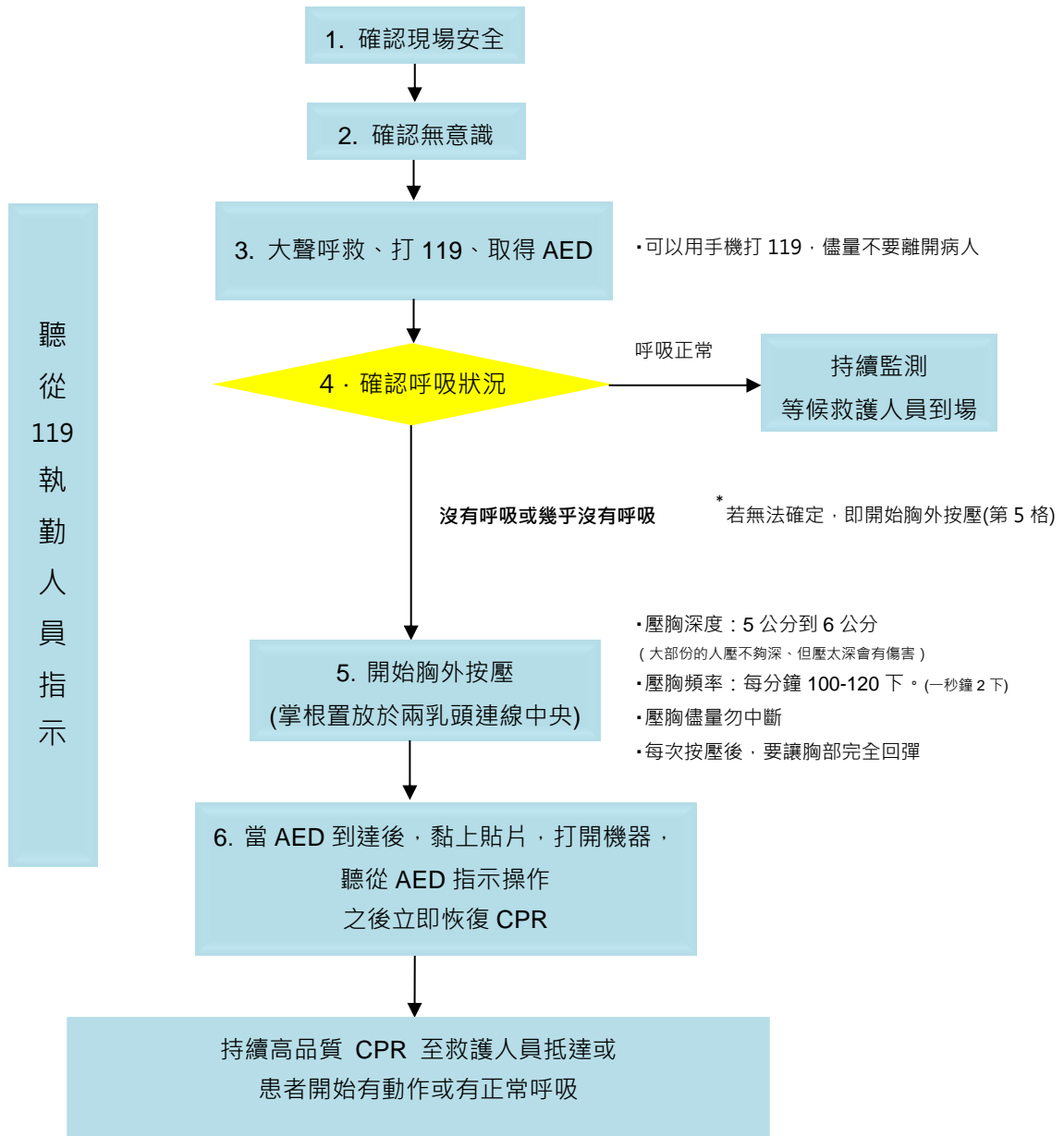
部長 蔣丙煌

2015 民眾版心肺復甦術參考指引摘要表

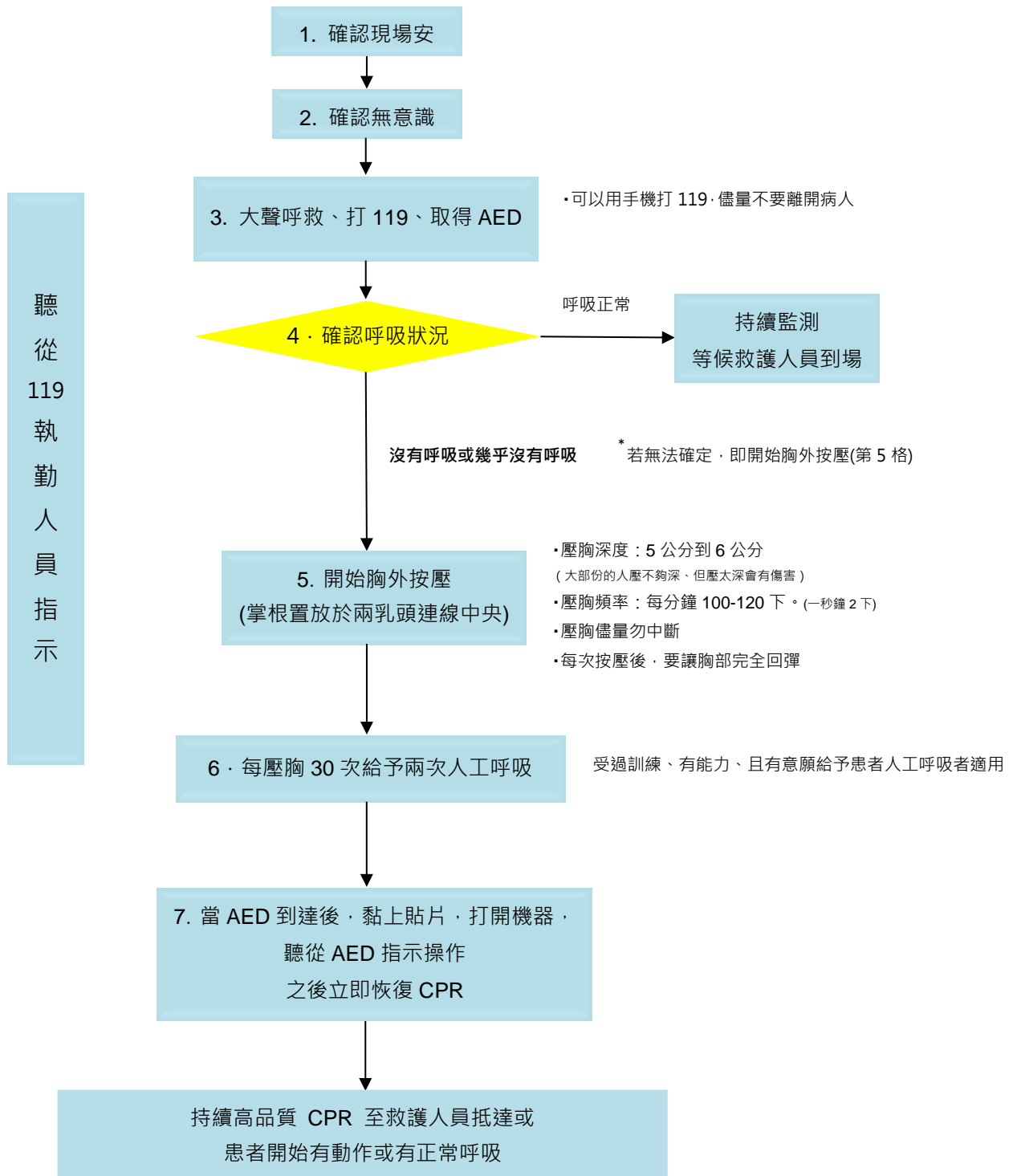
衛生福利部於 105 年 5 月 19 日修訂

對象		成人 ≥8 歲	兒童 1-8 歲	嬰兒(新生兒除外) <1 歲
步驟/動作				
確認現場安全		確認環境不會危及施救者和患者的安全		
(叫)確認意識		無反應		
(叫)求救，打 119 請求援助，如果有 AED，設法取得 AED，進行去顫* 聽從 119 執勤人員指示		先打 119 求援	先打 119 求援 (只有一個人時，先進行五個循環的 CPR，再打 119 求援)	
CPR 步驟		確認呼吸狀況：沒有呼吸或幾乎沒有呼吸		
		C-A-B		
(C)胸部按壓 Compressions	按壓位置	胸部兩乳頭連線中央		胸部兩乳頭連線 中央之下方
	用力壓	5 至 6 公分	至少胸廓深度 1/3，勿超過 6 公分	至少胸廓前後徑 1/3
	快快壓	100 至 120 次/分鐘		
	胸回彈	確保每次按壓後完全回彈		
	莫中斷	儘量避免中斷，中斷時間不超過 10 秒		
若施救者不操作人工呼吸，則持續作胸部按壓				
(A)呼吸道 Airway		壓額提下巴		
(B)呼吸 Breaths		吹兩口氣，每口氣 1 秒鐘，可見胸部起伏		
按壓與吹氣比率		30:2		
		重複 30:2 之胸部按壓與人工呼吸 直到患者開始有動作或有正常呼吸或救護人員到達為止		
*(D)去顫 Defibrillation		儘快取得 AED		
		使用成人 AED 及電擊貼片	優先使用兒童 AED 及電擊貼片；如果沒有，則使用成人 AED 及電擊貼片	如果沒有可以使用手動電擊器的救護人員，則使用兒童 AED 及電擊貼片；如果仍沒有，則使用成人 AED 及電擊貼片

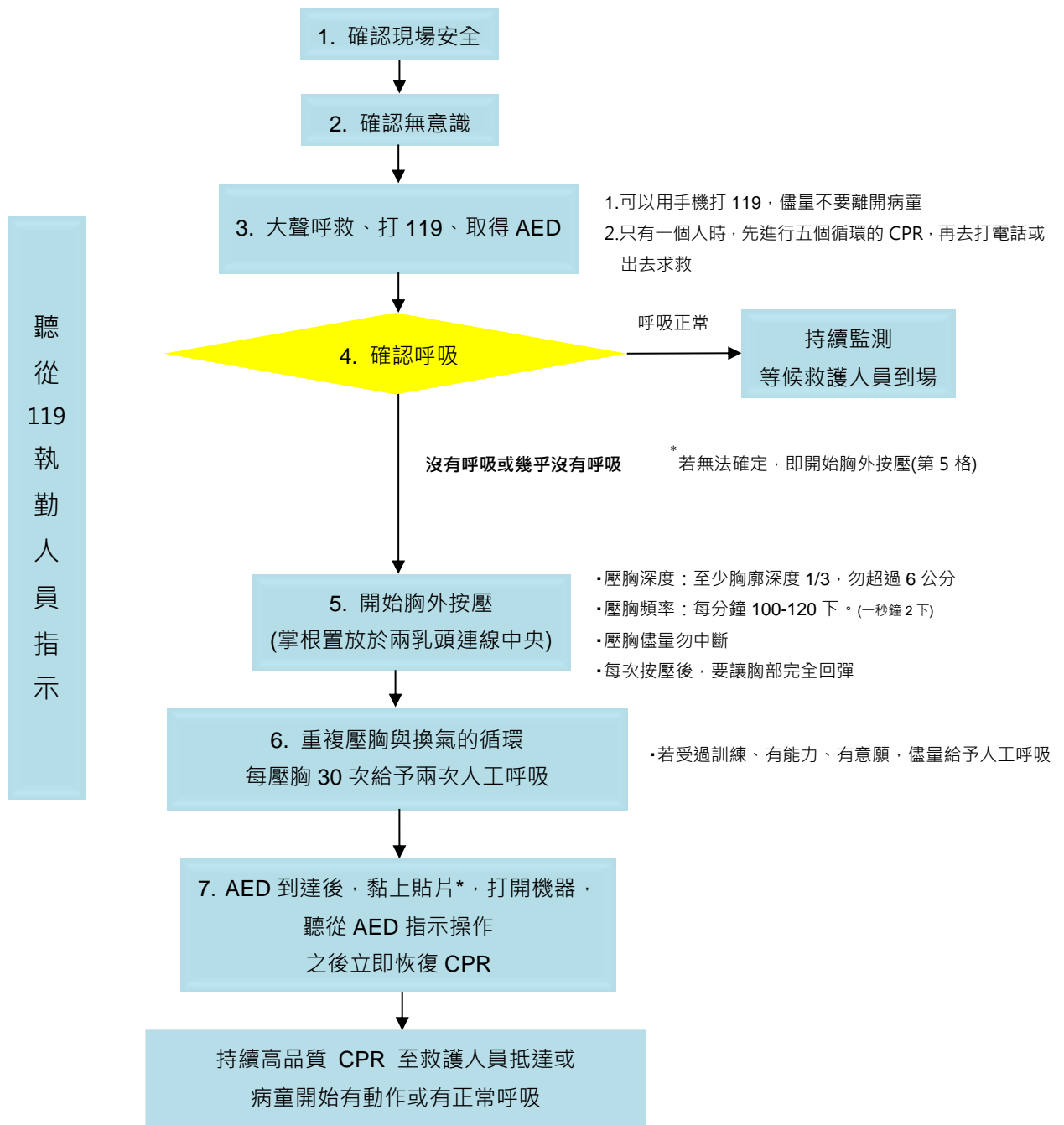
2015 台灣 民眾 CPR+AED 成人簡易版流程圖(2015.12.31)



2015 台灣 民眾 CPR+AED 成人完整版流程圖(2015.12.31)



2015 台灣 民眾 CPR+AED 兒童版流程圖(2015.12.31)



註：1 至 8 歲的兒童，優先使用兒童 AED 及電擊貼片；如果沒有，則使用成人 AED 及電擊貼片。