

# 國立嘉義大學 101 年度教學卓越計畫

## 活動成果暨滿意度分析表

學校名稱	國立嘉義大學		
活動名稱	人力資源運用與管理校外參訪		
主軸計畫名稱	主軸計畫 D：就業力精進計畫		
執行策略名稱	D2-2：大三學生業界見習		
活動日期	101 年 5 月 25 日		
活動時間	8 時 10 分~12 時 00 分		
活動地點	台南科學園區-樹谷園區		
主辦單位	輔導與諮商學系		
參加人數	33 人	問卷回收數	32 份
活動聯絡人	楊育儀	聯絡電話	05-2633411#1824
對應計畫書之 質量化績效指標	<p><b>【質化績效指標】</b></p> <p>1. 對於專業領域有進階認識，並能將理論與實務相互印證。</p> <p>2. 提前認識業界現場的生態環境。</p> <p>3. 學生見習成果公開分享於網頁。</p> <p><b>【量化績效指標】</b></p> <p>1. 各系於大三每年至少安排業界見習 2 次，每學期並將見習心得上傳網頁平台分享，瀏覽人次 1,000 人以上。</p> <p>2. 每學期選出各學院學生見習心得優秀作品前 3 名，每名發給獎勵金。優秀作品並上傳網頁平台分享，瀏覽人次達 1,000 人以上。</p> <p>3. 學生對業界見習之滿意度達 4 分以上。</p>		
<b>一、本次活動摘要說明</b>			
<p>1. 本課程與業界相關性很高，老師會安排參訪讓同學藉由實地參訪了解與接觸企業人力資源管理方式。</p> <p>2. 安排於 5 月 25 日至台南科學園區一樹谷園區進行參訪，主要是聆聽樹谷人資管理部門的人員演講，實際了解企業人力資源管理的運作模式及輔導諮商專業要如何能介入企業人力管理。</p> <p>3. 整體活動進行相當順利，由早上 8:10 開始至中午 12:00 圓滿結束。</p>			
<b>二、自評本次活動執行成效(請採起、承、轉、合方式敘寫，並可條列出重點成果)</b>			
<p>1. 本次參訪的地點為台南科學園區中的樹谷園區，屬於高產值大型產業，對於人才的挑選任用培育以及留住人才……等々人資管理部分，相當重視且有自己的一套方法值得我們參照。</p> <p>2. 本次活動由輔資系楊育儀老師帶隊校外參訪，輔資系大三學生及數位系共有 33 位同學參與此活動。</p> <p>3. 早上集合乘坐遊覽車出發，到達樹谷園區。由樹谷園區人力資源管理部門的黃主任為我們演講，前半部提及樹谷園區多元化的整體建設，科技工業的選才任用與員工福利，後半部偏重目前就業市場的趨勢與企業愛用怎麼樣的人才，面試的技巧等等，對於我們可說是</p>			

受用良多，同學都很認真聽講。

4. 開放學生提問，同學提問十分踴躍，黃主任也一一為大家詳細解答。
5. 11:30 啟程回到學校，行程圓滿結束。

### 三、活動照片



照片說明:到達台南科學園區



照片說明：聆聽演講-1



照片說明：聆聽演講-2



照片說明：主講者-黃主任

### 四、本次活動參與者建議及改善作法

1. 多加強調此次參訪活動的重要，不要讓同學以為可以不用去，否則在接洽車子與保險上會有許多困難。
2. 事先說明活動大致流程，與演講內容，讓同學有些預期心理，演講結束後會更加有共鳴。

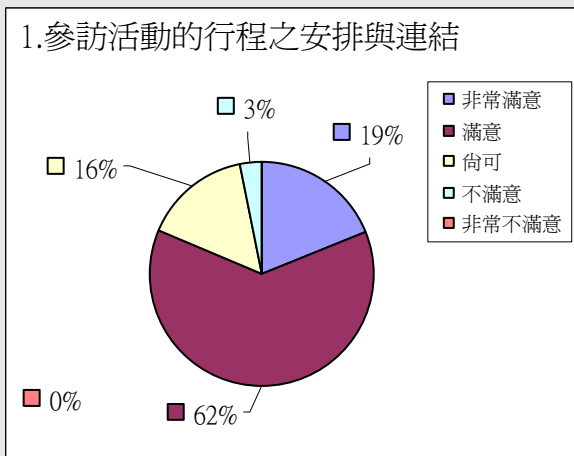
### 五、滿意度調查

施測項目	非常滿意%	滿意%	尚可%	不滿意%	非常不滿意%
1.對本次業界參訪活動的行程安排與連結	19	62	16	3	0
2.對本次業界參訪能強化對職場及產業趨勢的了解	34	50	16	0	0

3.對本次參訪機構提供的資訊內容	30	47	23	0	0
4.本次參訪機構對同學問題的回應	31	56	13	0	0
5.對本次參訪機構的主管或員工服務態度	44	50	6	0	0
6.整體而言，對本次參訪的整體滿意度	26	55	19	0	0
<b>施測項目</b>	<b>非常同意%</b>	<b>同意%</b>	<b>尚可%</b>	<b>不同意%</b>	<b>非常不同意%</b>
7.本次參訪對課程學習有幫助	9	66	19	6	0
<b>施測項目</b>	<b>0次</b>	<b>1次</b>	<b>2次</b>	<b>3次</b>	<b>4-5次</b>
8.你覺得一個學生每學期業界見習/參訪的適當次數	0	7	19	3	1

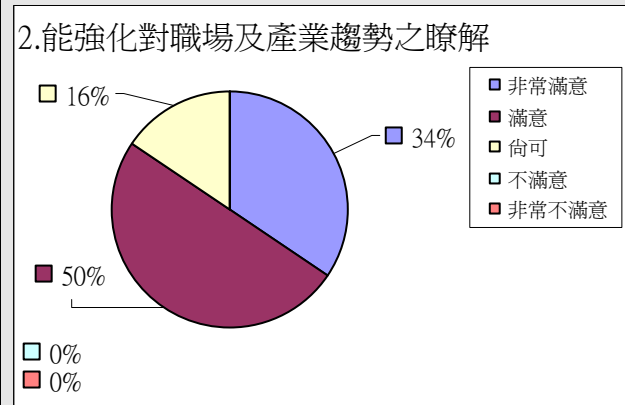
### 滿意度分析 (PIE 圖)

#### 1.對本次業界參訪活動的行程安排與連結



說明：此次活動針對『行程安排與連結』之看法，感到非常滿意達 19%；滿意達 62%；尚可達 16%；不滿意達 3%；非常不滿意達 0%。整體而言，81%之參與成員對此次活動符合需求感到滿意。

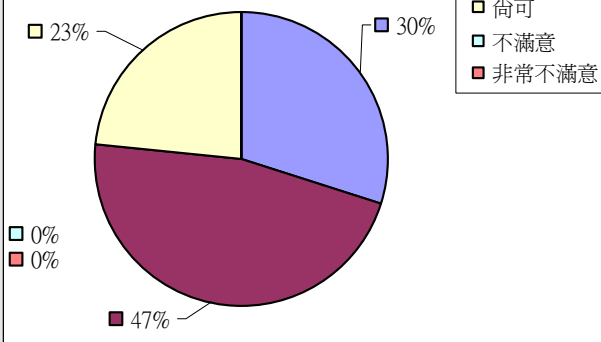
#### 2.對本次業界參訪能強化對職場及產業趨勢的了解



說明：此次活動針對『業界見習能強化職場及產業趨勢』之看法，感到非常滿意達 34%；滿意達 50%；尚可達 16%；不滿意達 0%；非常不滿意達 0%。整體而言，84%之參與成員對此次活動符合需求感到滿意。

### 3.對本次參訪機構提供的資訊內容

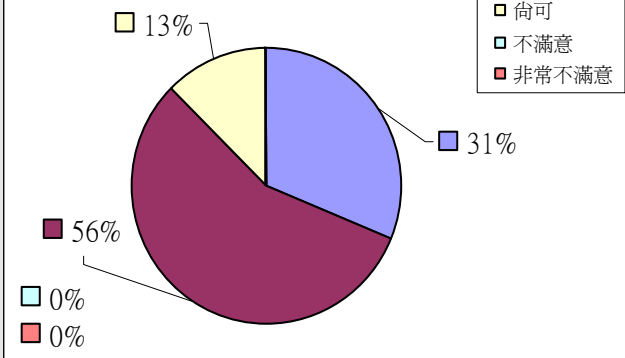
#### 3.機構所提供的資訊內容



說明：此次活動針對『參訪單位所提供資訊內容』之看法，感到非常滿意達30%；滿意達47%；尚可達23%；不滿意達0%；非常不滿意達0%。整體而言，77%之參與成員對此次活動符合需求感到滿意。

### 4.本次參訪機構對同學問題的回應

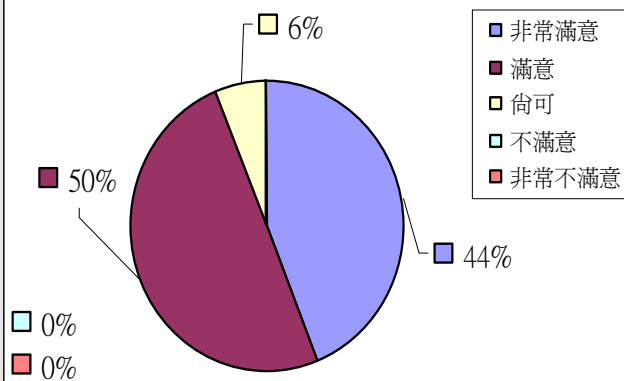
#### 4.機構對同學問題之回應



說明：此次活動針對『參訪單位對同學問題回應』之看法，感到非常滿意達31%；滿意達56%；尚可達13%；不滿意達0%；非常不滿意達0%。整體而言，87%之參與成員對此次活動符合需求感到滿意。

### 5.對本次參訪機構的主管或員工服務態度

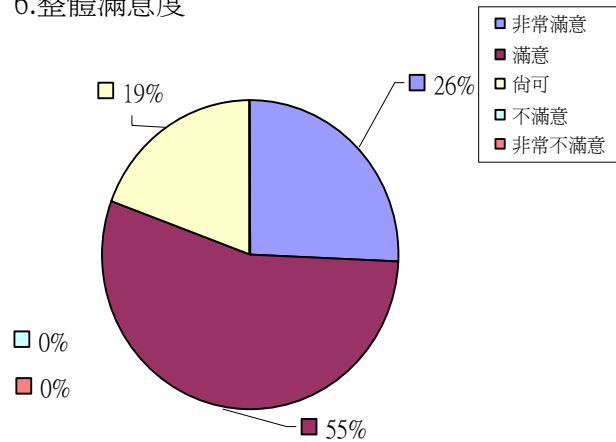
#### 5.主管或員工對學生之服務態度



說明：此次活動針對『參與見習後，對課程學習認知』之看法，感到非常滿意達44%；滿意達50%；尚可達6%；不滿意達0%；非常不滿意達0%。整體而言，94%之參與成員對此次活動符合需求感到滿意。

### 6.整體而言，對本次參訪的整體滿意度

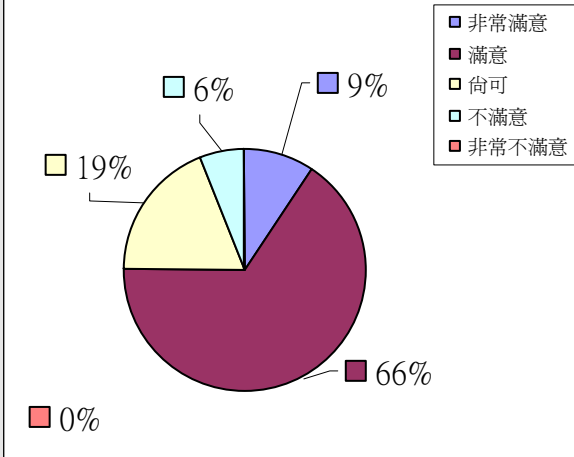
#### 6.整體滿意度



說明：此次活動針對『本次見習整體滿意度』之看法，感到非常滿意達26%；滿意達55%；尚可達19%；不滿意達0%；非常不滿意達0%。整體而言，81%之參與成員對此次活動符合需求感到滿意。

## 7. 本次參訪對課程學習有幫助

### 7. 課程學習的幫助程度



說明：此次活動針對『參與見習後，對課程學習幫助』之看法，感到非常滿意達9%；滿意達66%；尚可達19%；不滿意達6%；非常不滿意達0%。整體而言，75%之參與成員對此次活動符合需求感到滿意。