

國立嘉義大學 101 年度教學卓越計畫

活動成果暨滿意度分析表

學校名稱	國立嘉義大學		
活動名稱	校外業界見習參訪活動		
主軸計畫名稱	主軸計畫 D：就業力精進計畫		
執行策略名稱	D2-2：大三學生業界見習		
活動日期	101 年 11 月 8 日~101 年 11 月 8 日		
活動時間	08 時 00 分~ 17 時 00 分		
活動地點	金穎生物科技股份有限公司、桐核麥生物科技股份有限公司		
主辦單位	食品科學系		
參加人數	59	問卷回收數	54
活動聯絡人	呂英震老師	聯絡電話	05-2717615
對應計畫書之 質量化績效指標	<p>【質化績效指標】</p> <p>1.對於專業領域有進階認識，並能將理論與實務相互印證。</p> <p>2.提前認識業界現場的生態環境。</p> <p>3.學生見習成果公開分享於網頁。</p> <p>【量化績效指標】</p> <p>1.各系於大三每年至少安排業界見習 2 次，每學期並將見習心得上傳網頁平台分享，瀏覽人次 1,000 人以上。</p> <p>2.每學期選出各學院學生見習心得優秀作品前 3 名，每名發給獎勵金。優秀作品並上傳網頁平台分享，瀏覽人次達 1,000 人以上。</p> <p>3. 學生對業界見習之滿意度達 4 分以上。</p>		
一、本次活動摘要說明			
拜訪桐核麥與金穎兩家生技公司，參觀發酵槽、發酵的實際運作與飲料的生產線。			
二、自評本次活動執行成效(請採起、承、轉、合方式敘寫，並可條列出重點成果)			
<p>1 準時出發。行前通知與同學配合狀況良好，集合時，僅一位同學稍微遲到。</p> <p>2 行程流暢。上下車、進入與離開參觀點和午餐地點與時間點配合得恰當好處。</p> <p>3 秩序良好。同學們守秩序、投入與認真的參與活動並很踴躍的發言與提問。</p> <p>4 整體而言不錯，可惜之處為遊覽車沒坐滿，下次可以開放其他年級有空者參加。</p>			

三、活動照片



照片說明：金穎生物科技股份有限公司簡報說明



照片說明：金穎生物科技股份有限公司簡報說明



照片說明：金穎生物科技股份有限公司



照片說明：桐核麥生物科技股份有限公司



照片說明：桐核麥生物科技股份有限公司簡報說明



照片說明：桐核麥生物科技股份有限公司簡報說明



照片說明：桐核麥生物科技有限公司簡報說明	照片說明：桐核麥生物科技有限公司
----------------------	------------------

四、本次活動參與者建議及改善作法

- 1 參觀設備時，人數較多導致講解時後面的人聽不到。請講解者使用擴音器。
- 2 遊覽車實際座位數約 40 但是均只有 30 人。將未坐滿的空位數，開放其他年級有空者報名。

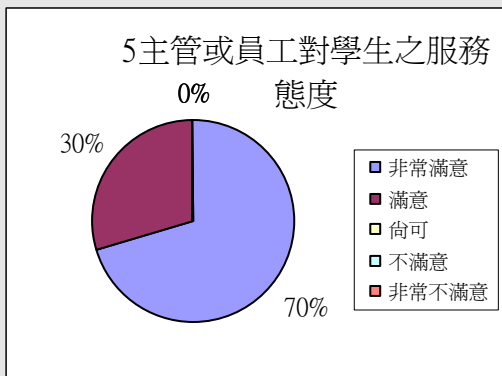
五、滿意度調查

施測項目	非常滿意%	滿意%	尚可%	不滿意%	非常不滿意%
1.對本次業界參訪活動的行程安排與連結					
2.對本次業界參訪能強化對職場及產業趨勢的了解					
3.對本次參訪機構提供的資訊內容					
4.本次參訪機構對同學問題的回應					
5.對本次參訪機構的主管或員工服務態度					
6.整體而言，對本次參訪的整體滿意度					
	非常同意%	同意%	尚可%	不同意%	非常不同意%
7.本次參訪對課程學習有幫助					
	0 次	1 次	2 次	3 次	4-5 次
8.你覺得一個學生每學期業界見習/參訪的適當次數					

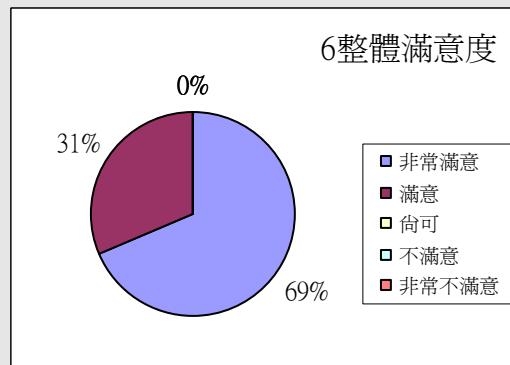
滿意度分析 (PIE 圖)

<p>1.對本次業界參訪活動的行程安排與連結</p> <p>1. 參訪活動的行程之安排與連結</p> <table border="1"> <tr><th>滿意度</th><th>百分比</th></tr> <tr><td>非常滿意</td><td>60%</td></tr> <tr><td>滿意</td><td>36%</td></tr> <tr><td>尚可</td><td>4%</td></tr> <tr><td>不滿意</td><td>0%</td></tr> <tr><td>非常不滿意</td><td>0%</td></tr> </table>	滿意度	百分比	非常滿意	60%	滿意	36%	尚可	4%	不滿意	0%	非常不滿意	0%	<p>2.對本次業界參訪能強化對職場及產業趨勢的了解</p> <p>2. 能強化對職場及產業趨勢之瞭解</p> <table border="1"> <tr><th>滿意度</th><th>百分比</th></tr> <tr><td>非常滿意</td><td>54%</td></tr> <tr><td>滿意</td><td>44%</td></tr> <tr><td>尚可</td><td>2%</td></tr> <tr><td>不滿意</td><td>0%</td></tr> <tr><td>非常不滿意</td><td>0%</td></tr> </table>	滿意度	百分比	非常滿意	54%	滿意	44%	尚可	2%	不滿意	0%	非常不滿意	0%
滿意度	百分比																								
非常滿意	60%																								
滿意	36%																								
尚可	4%																								
不滿意	0%																								
非常不滿意	0%																								
滿意度	百分比																								
非常滿意	54%																								
滿意	44%																								
尚可	2%																								
不滿意	0%																								
非常不滿意	0%																								
<p>3.對本次參訪機構提供的資訊內容</p> <p>3. 機構所提供的資訊內容</p> <table border="1"> <tr><th>滿意度</th><th>百分比</th></tr> <tr><td>非常滿意</td><td>45%</td></tr> <tr><td>滿意</td><td>35%</td></tr> <tr><td>尚可</td><td>20%</td></tr> <tr><td>不滿意</td><td>0%</td></tr> <tr><td>非常不滿意</td><td>0%</td></tr> </table>	滿意度	百分比	非常滿意	45%	滿意	35%	尚可	20%	不滿意	0%	非常不滿意	0%	<p>4.本次參訪機構對同學問題的回應</p> <p>4. 機構對同學問題之回應</p> <table border="1"> <tr><th>滿意度</th><th>百分比</th></tr> <tr><td>非常滿意</td><td>46%</td></tr> <tr><td>滿意</td><td>43%</td></tr> <tr><td>尚可</td><td>11%</td></tr> <tr><td>不滿意</td><td>0%</td></tr> <tr><td>非常不滿意</td><td>0%</td></tr> </table>	滿意度	百分比	非常滿意	46%	滿意	43%	尚可	11%	不滿意	0%	非常不滿意	0%
滿意度	百分比																								
非常滿意	45%																								
滿意	35%																								
尚可	20%																								
不滿意	0%																								
非常不滿意	0%																								
滿意度	百分比																								
非常滿意	46%																								
滿意	43%																								
尚可	11%																								
不滿意	0%																								
非常不滿意	0%																								

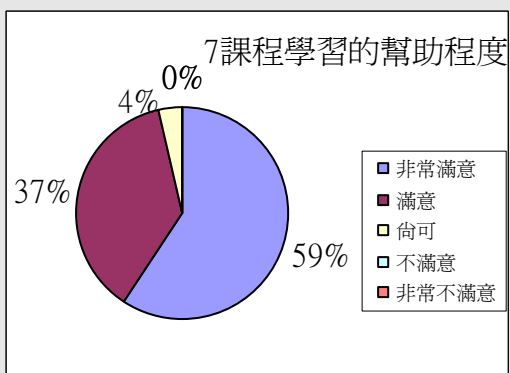
5.對本次參訪機構的主管或員工服務態度



6.整體而言，對本次參訪的整體滿意度



7.本次參訪對課程學習有幫助



8.你覺得一個學生每學期業界見習/參訪的適當次數

