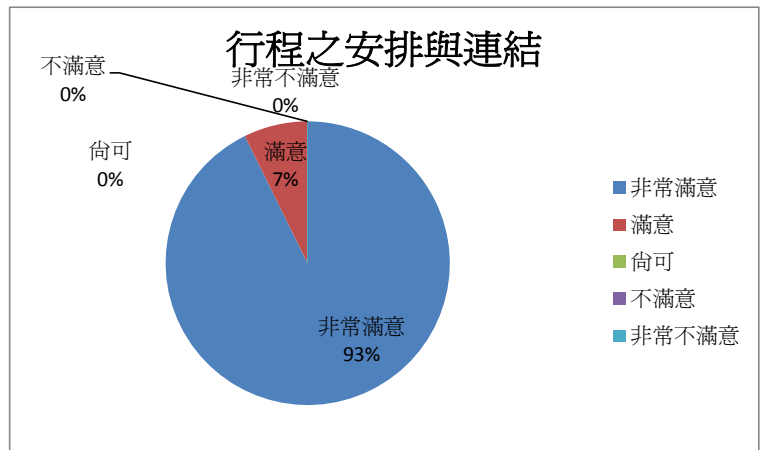


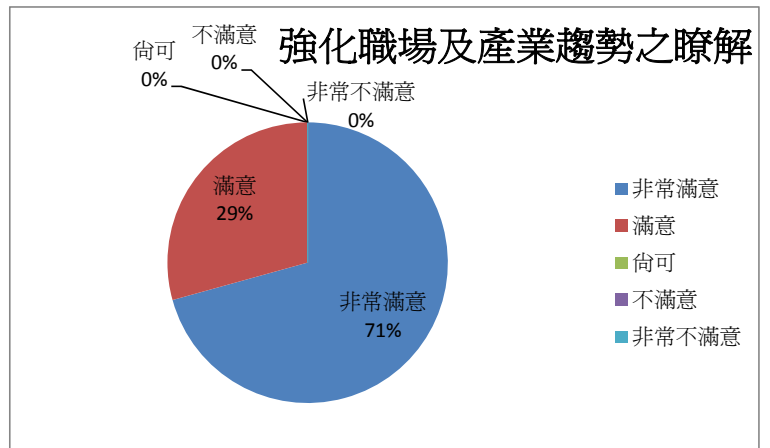
### 1.行程之安排與連結

	百分比	
非常滿意	0.926829	38
滿意	0.073171	3
尚可	0	0
不滿意	0	0
非常不滿意	0	0
合計	1	41



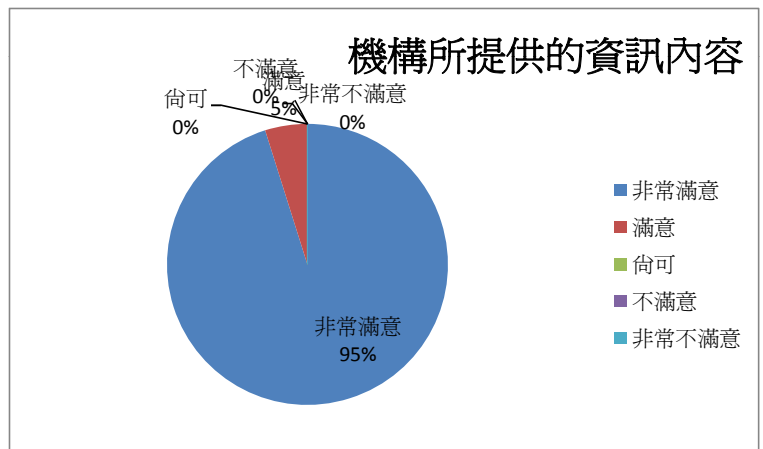
### 2.強化職場及產業趨勢之瞭解

	百分比	
非常滿意	0.707317	29
滿意	0.292683	12
尚可	0	0
不滿意	0	0
非常不滿意	0	0
合計	1	41



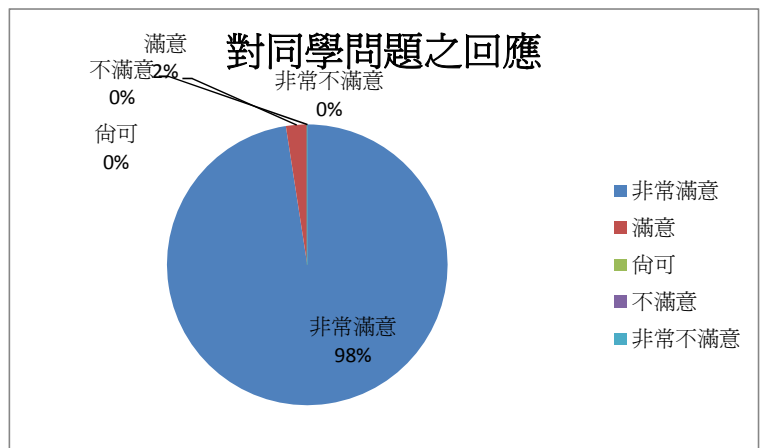
### 3.機構所提供的資訊內容

	百分比	
非常滿意	0.95122	39
滿意	0.04878	2
尚可	0	0
不滿意	0	0
非常不滿意	0	0
合計	1	41



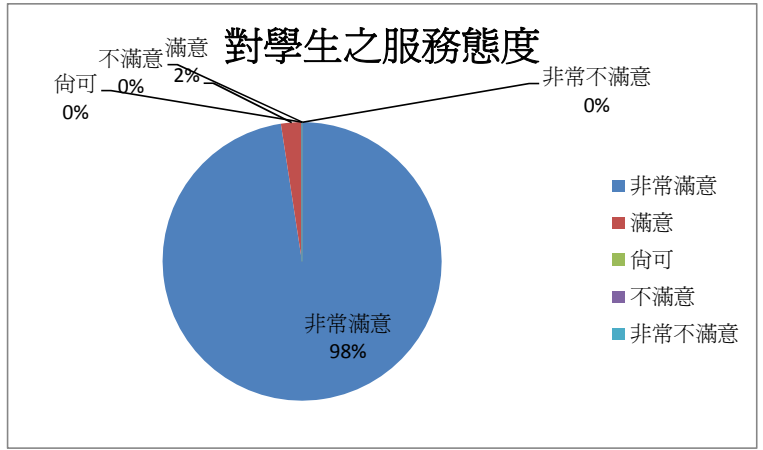
### 4.對同學問題之回應

	百分比	
非常滿意	0.97561	40
滿意	0.02439	1
尚可	0	0
不滿意	0	0
非常不滿意	0	0
合計	1	41



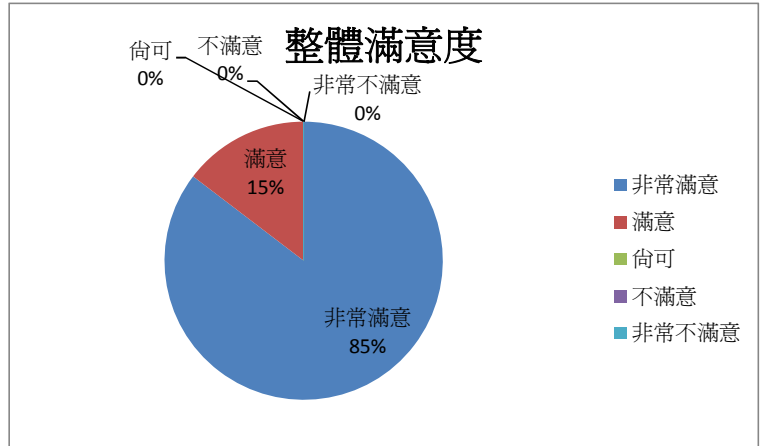
5.對學生之服務態度

	百分比	
非常滿意	0.97561	40
滿意	0.02439	1
尚可	0	0
不滿意	0	0
非常不滿意	0	0
合計	1	41



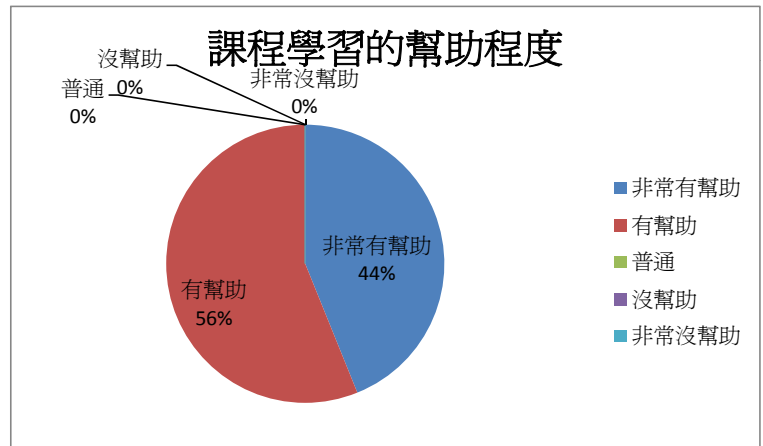
6.整體滿意度

	百分比	
非常滿意	0.85	35
滿意	0.15	6
尚可	0	0
不滿意	0	0
非常不滿意	0	0
合計	1	41



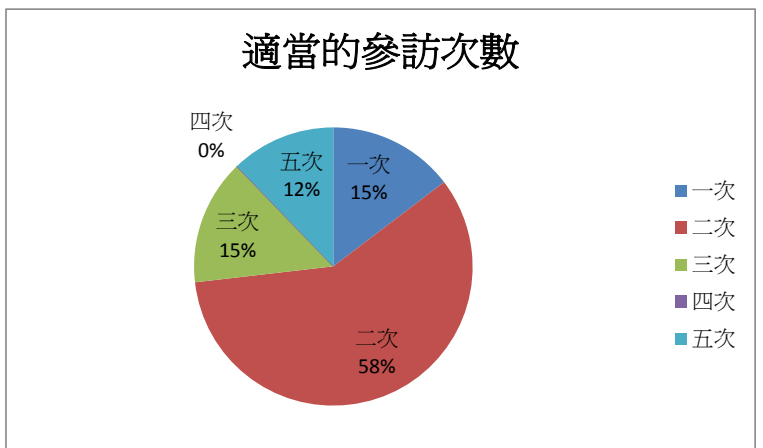
7.課程學習的幫助程度

	百分比	
非常有幫助	0.44	18
有幫助	0.56	23
普通	0	0
沒幫助	0	0
非常沒幫助	0	0
合計	1	41



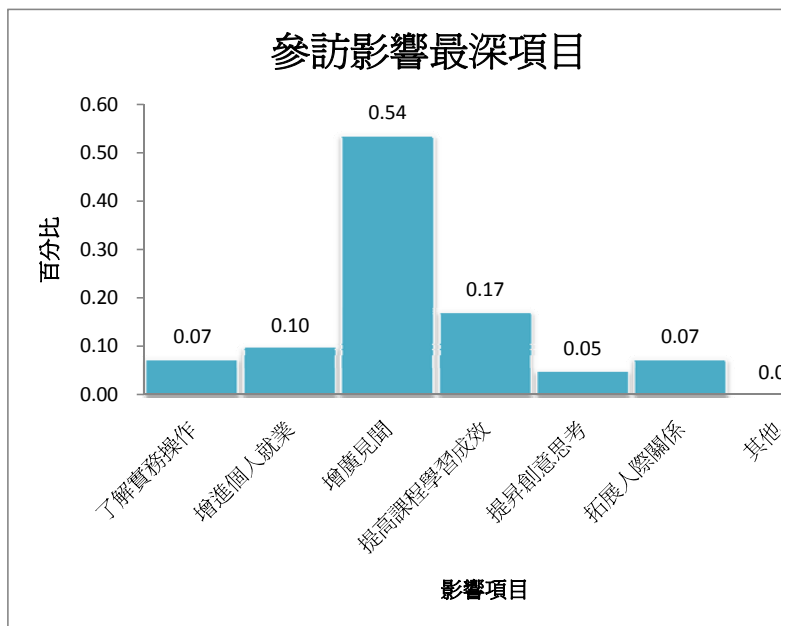
8.適當的參訪次數

	百分比	
一次	0.15	6
二次	0.59	24
三次	0.15	6
四次	0.00	0
五次	0.12	5
合計	1	41



### 9.影響最深為何

	百分比	
了解實務操作	0.07	3
增進個人就業	0.10	4
增廣見聞	0.54	22
提高課程學習成效	0.17	7
提昇創意思考	0.05	2
拓展人際關係	0.07	3
其他	0.00	0
合計	1	41







00

>