

線上測驗卷

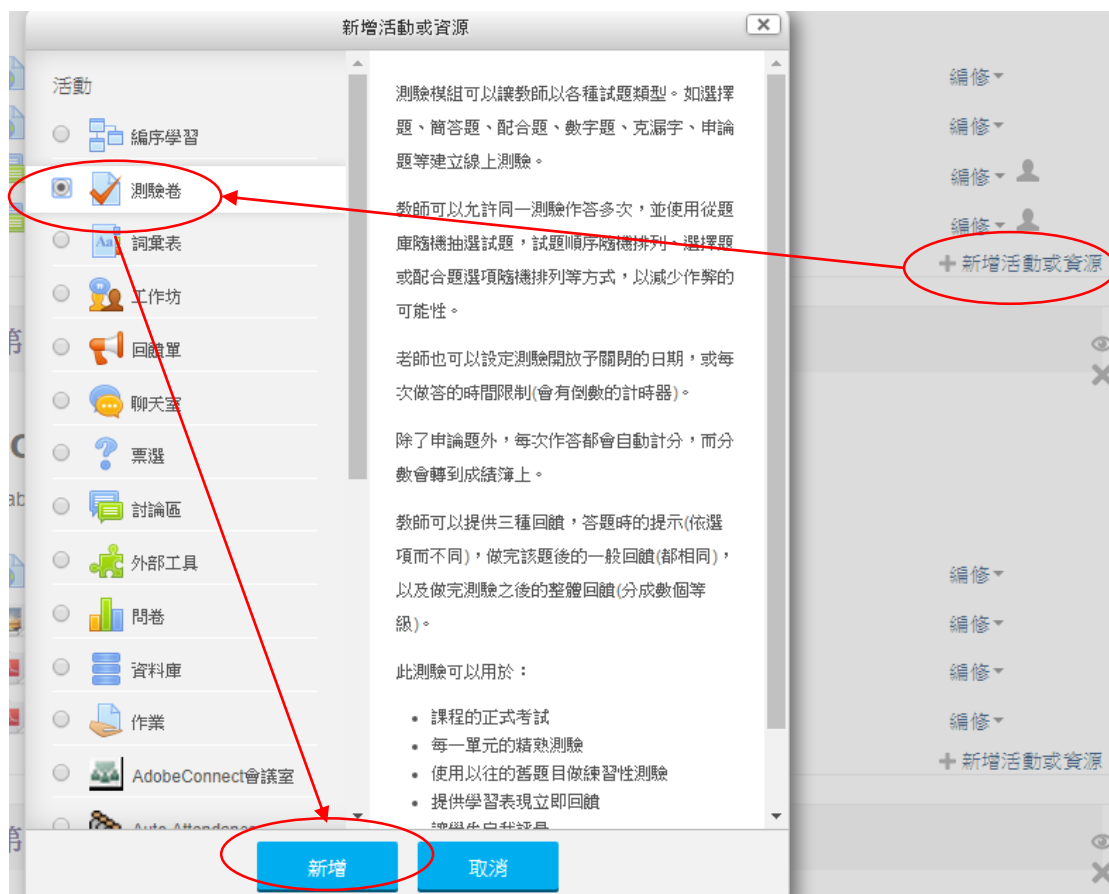
sheng@mail.ncyu.edu.tw

線上測驗卷

- 線上測驗卷題目來源來自題庫

建置測驗卷

- 進入課程後，點選“啟動編輯模式”。
- 找尋課程周次
- “新增活動或資源”
- “測驗卷”
- “新增”紐



建立測驗卷

- 輸入測驗卷”名稱”
- “儲存並顯示”紐
- “編輯測驗”紐

quiz0

評分方式：最高分數

尚未加入題目

編輯測驗

回到課程

編輯測驗

- 點選右邊”新增”紐
- 選擇”+從題庫”

編輯測驗: quiz0 ?

試題：0 | 這測驗開啟中

重新分頁



最高分： 10.00

儲存

總分：0.00

隨機排列題目 ?

新增 ▾

編輯測驗: quiz0 ?

試題：0 | 這測驗開啟中

重新分頁



最高分： 10.00

儲存

+ 增加一試題 00

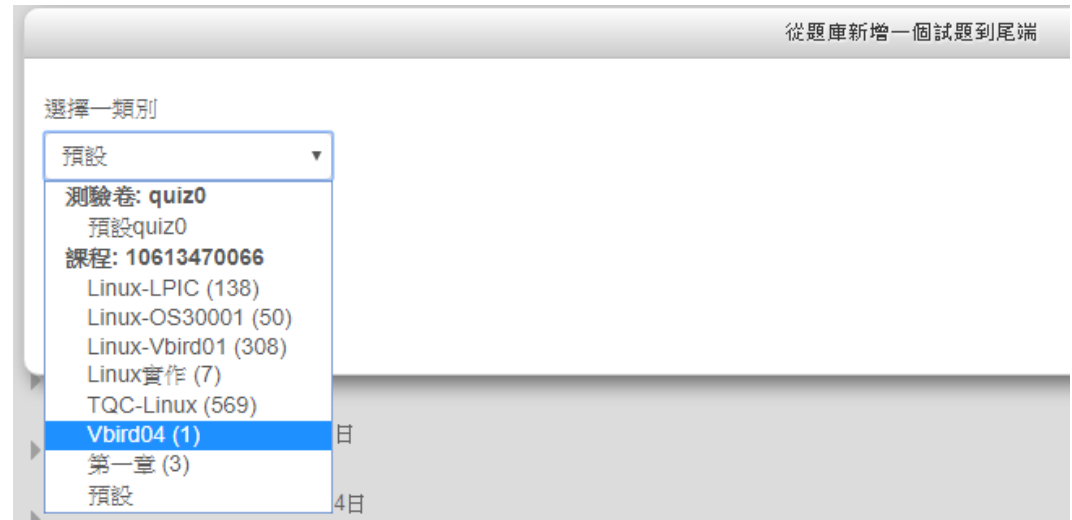
+ 從題庫

+ 增加一隨機試題



編輯測驗

- 選擇題庫類別
- 勾選題庫內題目
- “將選出的試題新增到這一測驗”鈕



選擇一類別

Vbird04 (1)

Vbird四版

進階搜尋選項 ▾

也顯示下層類別的試題

同時顯示舊的題目

題型

18-File System-01 下列哪種分割格式可以超過2TB大小？

試題

將選出的試題新增到這一測驗

調整各題分數

- 調整各題分數、注意總分、勾選隨機排列題目、調整最高分
- 最後都確定分數OK再按”儲存”鈕

編輯測驗: quiz0

試題：10 | 這測驗開啟中

重新分頁

The screenshot shows a quiz editor interface. At the top right, there is a '最高分' (Maximum Score) field set to '10.00' and a blue '儲存' (Save) button. Below this, the '總分' (Total Score) is shown as '19.00'. A checkbox labeled '隨機排列題目' (Randomize Questions) is visible. The main area displays a list of questions. The first question is '18-File System-01 下列哪種分割格式可以超過2TB大小?' with a score of '10.00'. The second question is 'chap01 What is Linux 01 GNU開發的自由軟體版權GPL又稱為:' with a score of '1.00'. A blue tooltip at the bottom of the second question reads '按Esc鍵可取消編輯，輸入完成後請按Enter鍵'.

編輯測驗卷時間設定

- 左邊選單”系統管理”/”測驗管理”/”修改設定”
- 設定時間”開放測驗”、”關閉測驗”、”時間限制”
- 作答時間限制到選項

7 ▼ 十一月 ▼ 2017 ▼ 13 ▼ 19 ▼ 啟用

關閉測驗

7 ▼ 十一月 ▼ 2017 ▼ 13 ▼ 19 ▼ 啟用

時間限制 ?

0 分鐘 啟用

當作答時間限制已到時 ?

開放的作答將會被自動提交。

開放的作答將會被自動提交。

會有一個寬容期限可以提交，但是不能再作答。

作答結果必須在時間限制已到前提交，否則不列入計分。

0 分鐘 啟用

成績設定

- 成績類別，依據課綱成績分類歸屬
- 允許作答次數
- 評分方式

▼ 成績

成績類別 ?

未分類的 ▼

未分類的

操作實作

期末考

期中考

允許作答次數

無限制 ▼

評分方式 ?

最高分數 ▼

版面設定

- 新版面->每一個試題
- 顯示較多的
 - 導覽方式(自由的、順序的)

▼ 版面設計

新頁面 ?

每1個試題 ▼

現在重新分頁

導覽方式* ?

自由的 ▼
自由的
順序的

試題的作答與計分方式

- 隨機排列內容->是
- 試題如何作答與計分
 - 延後回饋
 - 直到答對法
 - 立即回饋

檢閱選項

- “測驗結束後”只留“得分”選項

▼ 檢閱選項 ?

在作答過程中

- 作答次 ?
- 是否答對 ?
- 得分 ?
- 特定的回饋 ?
- 一般回饋 ?
- 正確答案 ?
- 整體回饋 ?

作答結束當時

- 作答次
- 是否答對
- 得分
- 特定的回饋
- 一般回饋
- 正確答案
- 整體回饋

晚一些，但測驗仍然開放

- 作答次
- 是否答對
- 得分
- 特定的回饋
- 一般回饋
- 正確答案
- 整體回饋


測驗結束後

- 作答次
- 是否答對
- 得分
- 特定的回饋
- 一般回饋
- 正確答案
- 整體回饋


作答時的額外限制


- 顯示較多的
- 設定測驗密碼、網路位址、瀏覽器安全性
- 全螢幕的...安全技術

▼ 作答時的額外限制

需要密碼* 

顯示密碼


需要網路位址* 

在第一次與第二次作答之間，是否強制設間隔時間？* 

0

分鐘 ▼


啟用

在後續的作答次之間，是否強制設間隔時間？* 

0

分鐘 ▼

啟用

瀏覽器安全性* 

沒有 ▼

沒有

全螢幕的彈出視窗伴隨一些JavaScript安全技術

儲存設定與檢查

- 記得”儲存並返回課程”
- 找尋該測驗點選
- 點選”立即預覽測驗”
- 切換為學生角色檢查相關權限
- (系統管理/變換角色為.../學生)

系統管理



課程管理

- 關閉編輯模式
 - 關閉活動選擇器
- 修改設定
- 用戶
- 過濾
- 報表
- 成績
- 備份
- 還原
- 匯入
- 歸零
- 題庫
- 舊版的課程檔案

變換角色為...

- 助理教師
- 學生

Reference

- 教師操作手冊，
http://140.130.41.203/www/upload/teacher_manual/1060925_Moodle_2_teacher_manual.pdf