

# MFR120U 行動點名機

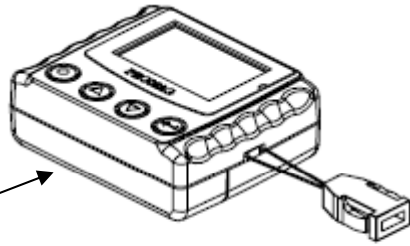
教育訓練教材

集盈科技股份有限公司

04-25390117,0955166107魏炳祥

# 標準配備

## ■ Standard Package



Main unit  
( PCR120/MFR120 )

本機

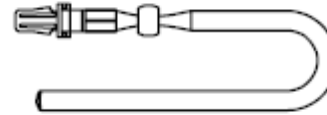


LR03-AAA ALKALINE 1.5V Battery  
( BAT-T0010 )

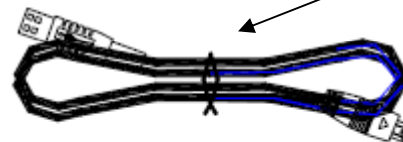
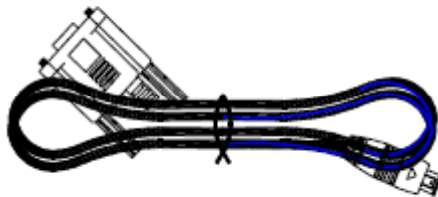
3A電池



CD-ROM



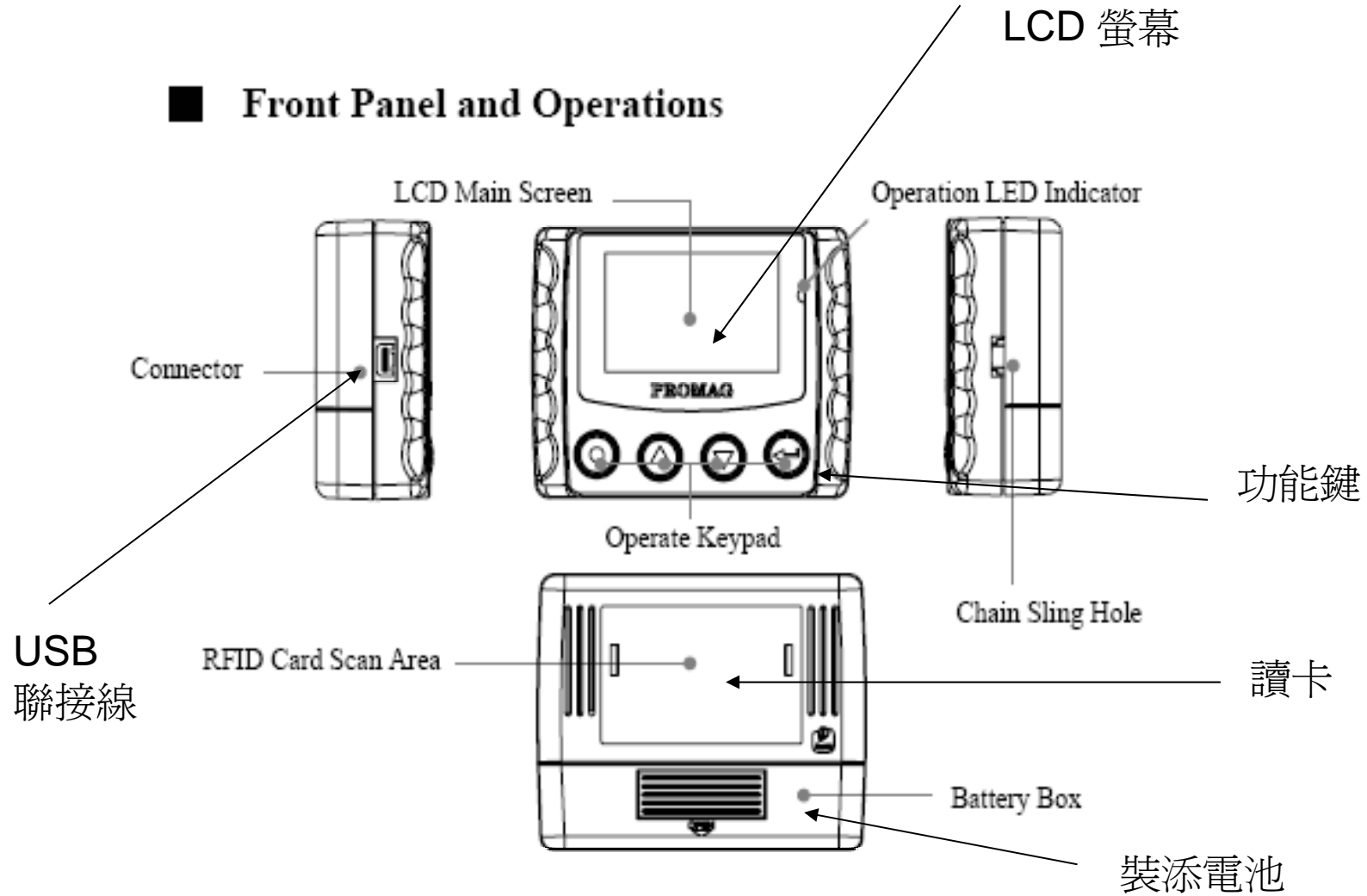
Chain Sling  
( TM09F1001 )



USB 連接線

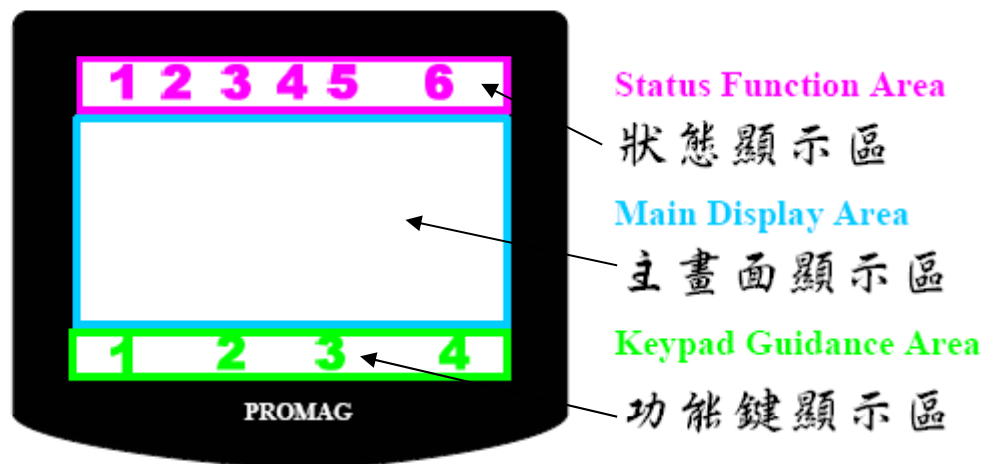
# 操作編

## ■ Front Panel and Operations






# LCD 顯示

## ■ LCD Display



## ● Status Function Area


### 1. Power Status

-  Battery Power Supply
-  Low Battery Power Supply
-  External Power Supply

### 2. Scan Status

- / or \ Scanning

### 3. Buzzer Status

-  Buzzer ON

### 4. Event Status

- 1~9 Event

### 5. Decode Status

- EM EM Card Decoded
- 1K Mifare 1K Card Decoded
- 4K Mifare 4K Card Decoded
- DS Mifare DESFire Card Decoded
- UT Mifare Ultralight Card Decoded
- FL Felica Card Decoded

### 6. Guidance Number





- xxxxxx Current Record Number When Scanning or Viewing Database
- x Main Menu Item When Operating Menu
- x-x Sub-Menu Item When Operating Submenu

# 主要操作

連接二次



## ● Keypad Guidance Area

1. Corresponding Key -  ← 電源/回/上一動作/取消/  
Power / Exit / Back / Cancel / No Key Function
2. Corresponding Key -  ← 上/往上跳/讀卡  
Up / Up scroll / Decrease/Scan Key Function
3. Corresponding Key -  ← 下/往下跳/增加  
Down / Down scroll / Increase/Event Key Function
4. Corresponding Key -  ← 主選單/確認/存/下一個  
Menu / Enter / Save / Next / Yes Key Function

# 如何讀卡？

- 1.電源開關(⊙ 連按二次)
  - 2.檢查時間是否正確？
  - 3.案讀卡鍵(出現Scanning...)
- 
- 設定:MENU->Profiles->Scan Mode->
  - Continuous(可連續讀卡)

# 三洋 高效能極速充電器 SYNC-S01

## SANYO



- ※ 可充3號或4號充電電池
- ※ 單迴路設計，可單顆電池充電
- ※ 機體具定時及溫度控制保護，可防止過度充電
- ※ 機身採四個獨立LCD燈顯示電池充電狀態，充電進度一目了然
- ※ 折合式插頭設計，收存方便不佔空間
- ※ 國際通用電壓：AV 110-240V電壓自動調整讓您暢行全世界
- 充電時間(1~4只鎳氫)：3號(2000mAh)-約300分鐘、4號(800mAh)-約240分鐘