

國立嘉義大學 100 年度教學卓越計畫

活動成果暨滿意度分析表

學校名稱	國立嘉義大學		
活動名稱	標竿系列講座『划向生命的深處』		
主軸計畫名稱	主軸計畫 A：啟航輔導與穩舵關懷		
執行策略名稱	A2-1：E 化適應檢測與優質輔導		
活動日期	100 年 10 月 26 日～100 年 10 月 26 日		
活動時間	13:20～15:20		
活動地點	新民校區國際會議廳		
主辦單位	學生輔導中心		
參加人數	229		
活動聯絡人	洪小霽	聯絡電話	(05)271-7080
對應計畫書之 質量化績效指標	<p>【質化績效指標】：</p> <ol style="list-style-type: none"> 1.與「一站到位學習歷程系統」整合，建立 E 化檢測平台單一入口，並將結果報表彙入學生個人歷程檔案及通知導師，提升學習與身心適應檢測之效能。 2.分析並轉出 E 化學習與身心適應檢測結果，針對需高關懷學生檢測之結果，透過導師、諮商師進行輔導。 <p>【量化績效指標】：</p> <ol style="list-style-type: none"> 1.實施線上性格測驗及辦理大學生讀習策略量表與身心適應量表團體檢測，施測人次至少 1,800 人次。 2.追蹤高關懷學生比率期能達 90%，以達輔導預警效果。 3.使用問卷追蹤高關懷學生的改變狀況，問卷回收率達 90%。 4.辦理期中考學習落後之學生或學習成效不佳學生學習策略工作坊及標竿系列講座各 3 場；辦理學習焦慮、缺乏專注力的學生有效學習工作坊 1 場，參與人數達目標學生數 80% 以上，活動滿意度達五等量表 4 分以上。 5. 辦理學習與身心適應量表檢測高關懷學生學習情緒工作坊 2 場，以改善其學習情緒，參與人數達目標學生數 80% 以上，活動滿意度達五等量表 4 分以上。 		
一、本次活動摘要說明			
<p>本次講座旨為管理學院大一學生，邀請天主教單國璽樞機主教分享如何用愛讓自己勇敢面對生命。樞機主教用自己的人生故事，結合天主的啟示，從母親的一塊銅板、堂伯父的去世到華北旱災，從而確認自己決定修道來划向生命的深處，並藉此鼓勵同學「有愛」是一切的起源、意義、歸宿。</p>			
二、自評本次活動執行成效(請採起、承、轉、合方式敘寫，並可條列出重點成果)			
<p>本次活動中，單國璽樞機主教用自己的生命經歷及心得與現在大學生分享愛能消除一切恐懼與害怕。並於活動結束後為嘉大及在場學員禱告。</p>			

三、活動照片



劉副校長介紹單國璽樞機主教



單國璽樞機主教精彩的演講



單國璽樞機主教為嘉大及在場學員禱告



學員一起禱告

四、本次活動參與者建議及改善作法

一、參與者建議事項：

1. 被歧視者的心得分享。
2. 兩性教育。
3. 希望每系與每系的位置可彈性一點。

二、執行單位改善作法：

1. 學輔中心之後的演講活動，將會考慮多舉辦這類的主题。
2. 未來辦理講座時，對座位安排會參考此項建議。

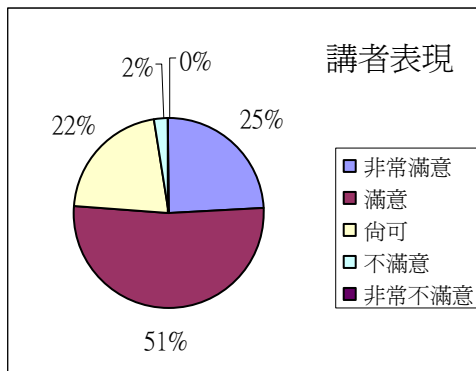
五、滿意度調查

施測項目	非常滿意	滿意	尚可	不滿意	非常不滿意
1. 您對本次活動講者的整體表現滿意度為何?	24.56%	51.46%	21.64%	2.34%	0.00%
2. 您對本次活動的講授內容滿意度為何?	23.39%	50.29%	23.98%	1.75%	0.58%
3. 您對本活動主題與授課內容的一致性滿意度為何?	25.73%	47.95%	23.39%	2.92%	0.00%

4. 您對此次活動時間及地點的安排滿意度為何?	20.47%	46.78%	29.24%	2.92%	0.58%
5. 您對此次活動流程的安排滿意度為何?	22.22%	48.54%	26.32%	2.34%	0.58%
6. 此次活動對您本身有所助益的滿意程度為何?	22.81%	50.29%	23.39%	3.51%	0.00%
7. 整體而言，您對本次活動的滿意度為何?	22.22%	53.22%	22.81%	1.75%	0.00%

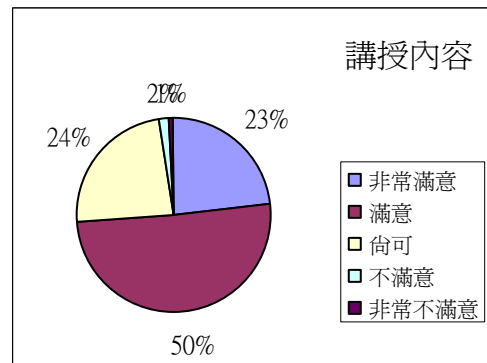
施測項目之分析圖

指標項目 1. 講者的整體表現之滿意度



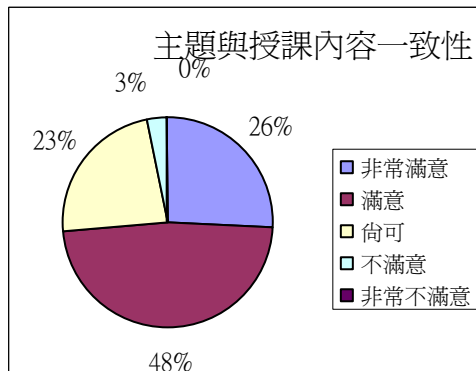
說明：學生對講者的整體表現之滿意度，滿意度達 76.02%。

指標項目 2. 講授內容滿意度



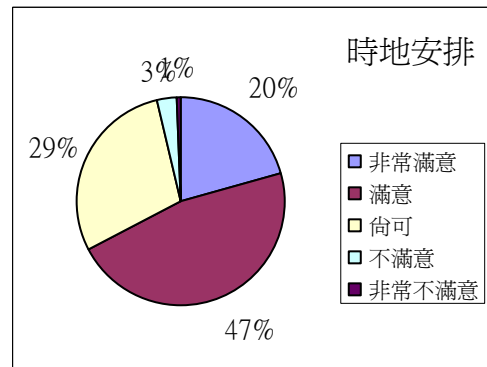
說明：學生對講授內容之滿意度，滿意度達 73.68%。

指標項目 3. 主題與授課內容的一致性滿意度



說明：學生對此次主題與授課內容的一致性之滿意度，滿意度達 73.68%。

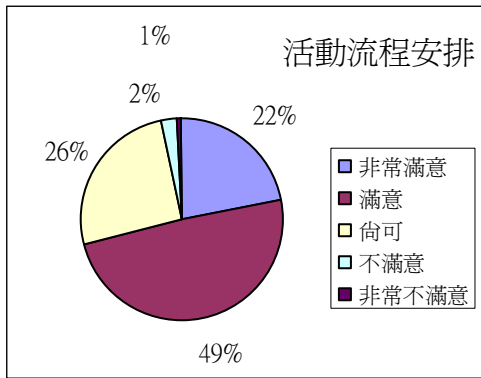
指標項目 4. 活動時間及地點的安排滿意度



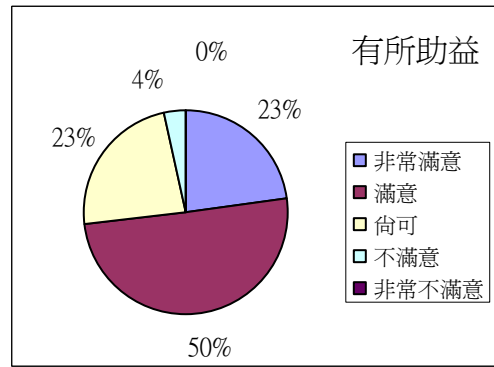
說明：學生對活動時間及地點的安排之滿意度，滿意度達 67.25%。

指標項目 5. 活動流程的安排滿意度

指標項目 6. 對您本身有所助益的滿意程度

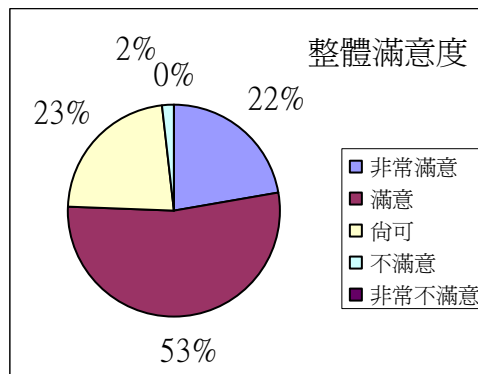


說明：學生對活動流程的安排之滿意度，滿意度達 70.76%。



說明：學生覺得此次活動對其本身有所助益之滿意程度，滿意度達 73.10%。

指標項目 7. 對本次活動的整體滿意度



說明：學生對本次活動之整體滿意度，覺得滿意度達 75.44%。

註：若活動執行成果不適合做量化分析，亦可就個案訪談，以質性方式呈現