

國立嘉義大學學務處學生職涯發展中心

101 學年度 UCAN 職涯班級輔導分析報告(職場共通職能)-管理學院

一、管理學院所屬各系職場共通職能自評結果及對應全國 PR 值一覽

單位 (人數)	共通職能		溝通表達		持續學習		人際互動		團隊合作		問題解決		創新		工作責任及紀律		資訊科技應用	
	平均數	全國 PR	平均數	全國 PR	平均數	全國 PR	平均數	全國 PR	平均數	全國 PR	平均數	全國 PR	平均數	全國 PR	平均數	全國 PR	平均數	全國 PR
企業管理學系 (34 人)	3.73	60	3.70	53	3.74	41	3.94	54	3.76	61	3.55	49	4.15	64	3.98	62		
財務金融學系 (46 人)	3.85	67	3.68	52	4.03	60	4.10	66	3.84	62	3.74	60	4.27	70	4.06	68		
應用經濟學系 (44 人)	3.71	59	3.74	55	3.86	48	3.88	49	3.87	67	3.70	57	4.08	59	3.94	60		
生物事業管理學系 (45 人)	3.84	66	3.80	58	3.99	57	3.98	57	3.79	62	3.81	64	4.18	65	4.10	71		
管理學院學士學位學程 (35 人)	3.74	61	3.73	55	3.99	57	4.00	59	3.77	62	3.71	58	4.20	67	3.94	60		
管理學院 (205 人)	3.78	63	3.73	55	3.92	52	3.98	57	3.81	64	3.70	57	4.18	66	4.01	65		

備註：表列之 PR 值係指對照全國百分等級常模表之數值。以企業管理學系為例，學生在「溝通表達」項次，自評平均數為 3.73，對照全國常模之數值為 60，顯示該系學生在「溝通表達」之自評分數高於全國 60% 學生。

二、企業管理學系

1. 企業管理學系學生職場共通職能自我評量結果及對應全國 PR 值一覽

職能 自評	溝通表達	持續學習	人際互動	團隊合作	問題解決	創新	工作責任 及紀律	資訊科技 應用
平均數	3.73	3.70	3.74	3.94	3.76	3.55	4.15	3.98
全國 PR	60	53	41	54	61	49	64	62

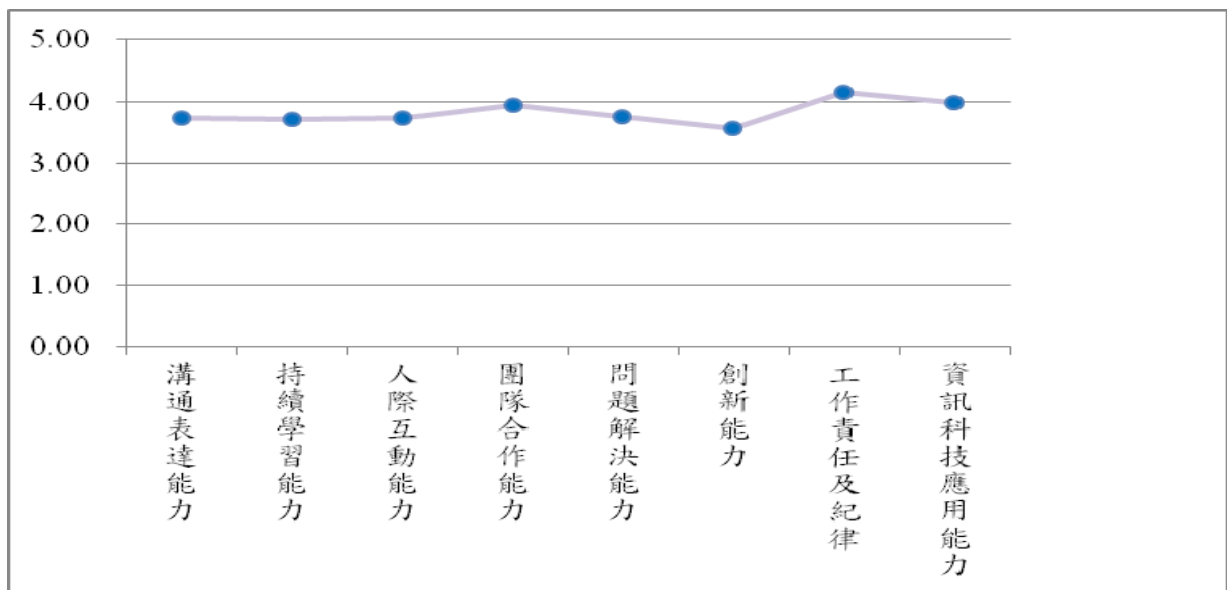


圖 1：企業管理學系學生職場共通職能自我評量平均數折線圖

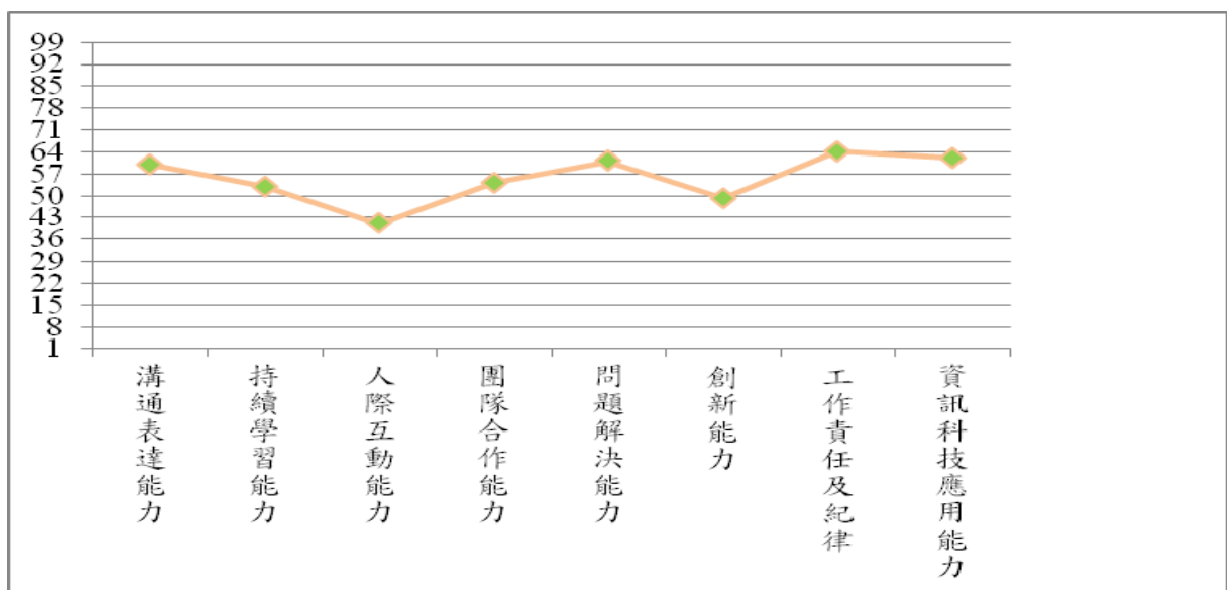


圖 2：企業管理學系學生職場共通職能自評平均數對應全國 PR 值之側面圖

三、財務金融學系

1. 財務金融學系學生職場共通職能自我評量結果及對應全國 PR 值一覽

職能 自評	溝通表達	持續學習	人際互動	團隊合作	問題解決	創新	工作責任 及紀律	資訊科技 應用
平均數	3.85	3.68	4.03	4.10	3.84	3.74	4.27	4.06
全國 PR	67	52	60	66	62	60	70	68

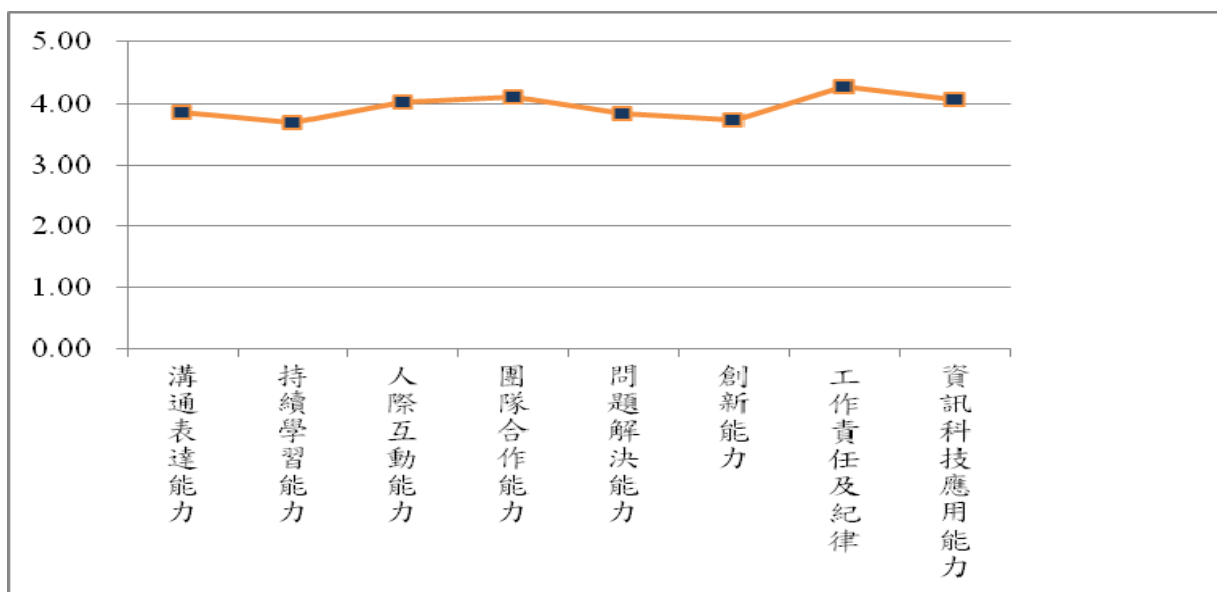


圖 3：財務金融學系學生職場共通職能自我評量平均數折線圖

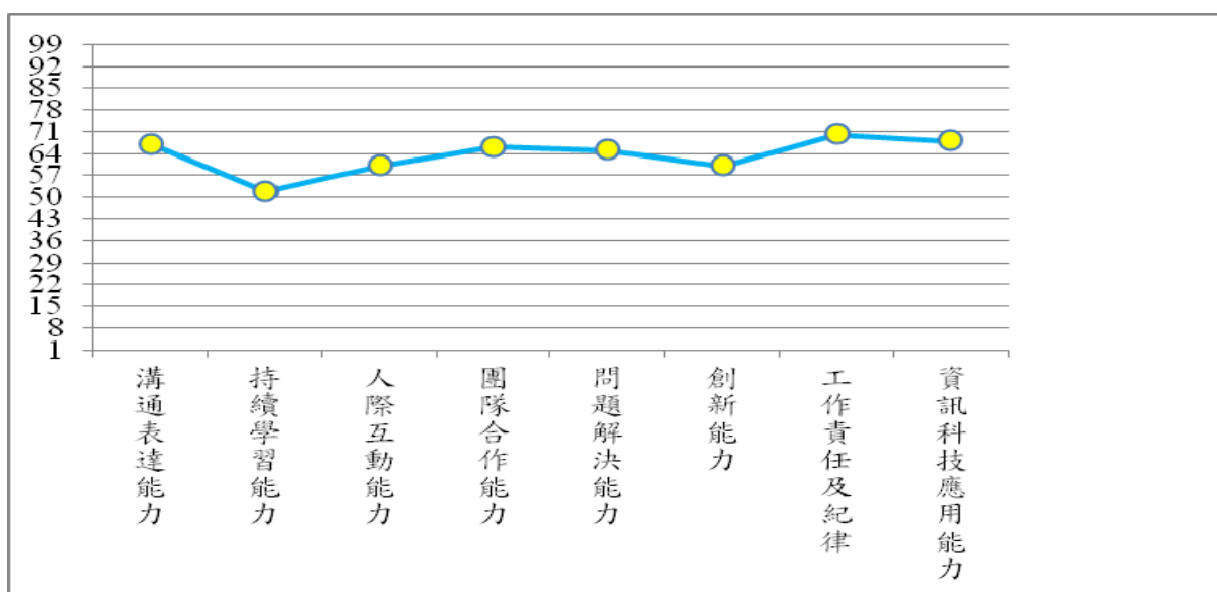


圖 4：財務金融學系學生職場共通職能自評平均數對應全國 PR 值之側面圖

四、應用經濟學系

1. 應用經濟學系學生職場共通職能自我評量結果及對應全國 PR 值一覽

職能 自評	溝通表達	持續學習	人際互動	團隊合作	問題解決	創新	工作責任 及紀律	資訊科技 應用
平均數	3.71	3.74	3.86	3.88	3.87	3.70	4.08	3.94
全國 PR	59	55	48	49	67	57	59	60

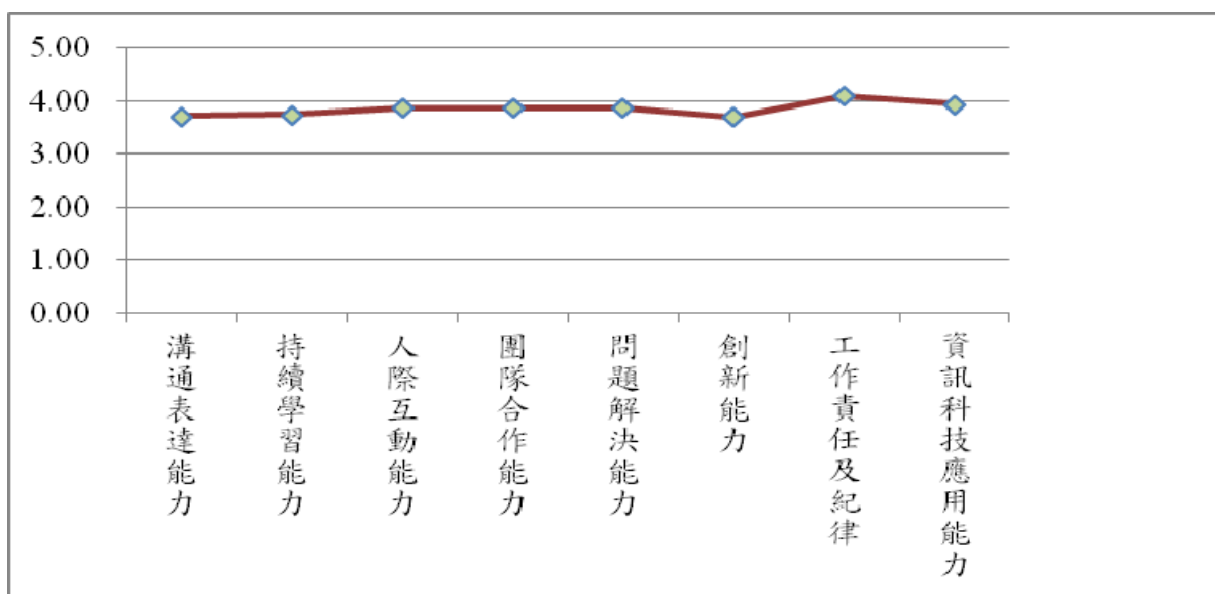


圖 5：應用經濟學系學生職場共通職能自我評量平均數折線圖

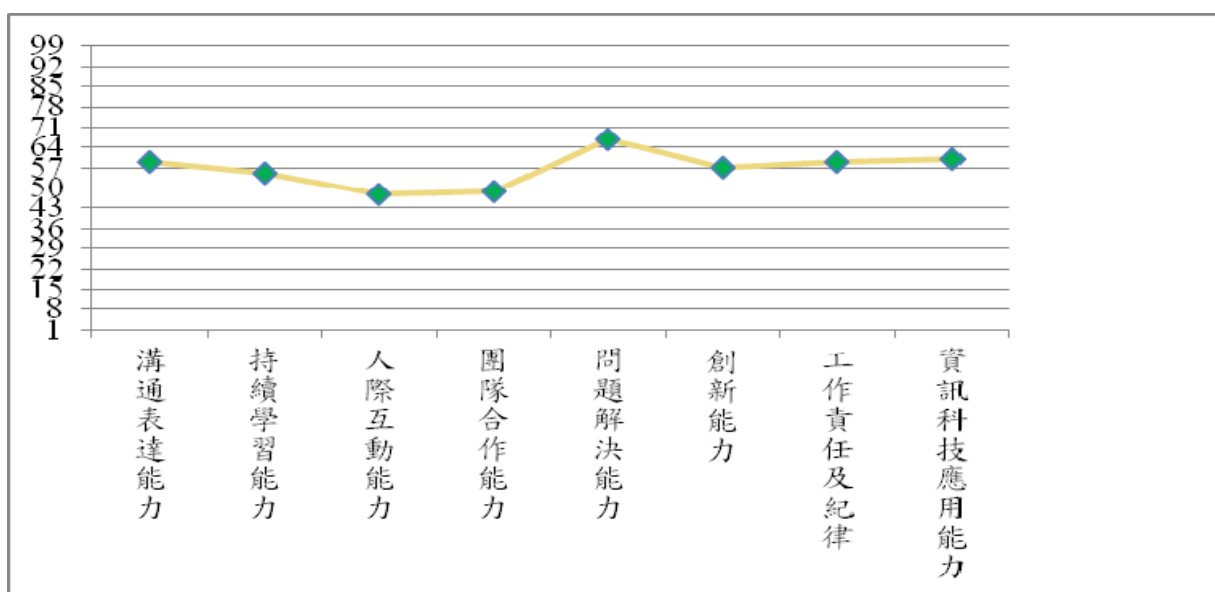


圖 6：應用經濟學系學生職場共通職能自評平均數對應全國 PR 值之側面圖

五、生物事業管理學系

1. 生物事業管理學系學生職場共通職能自我評量結果及對應全國 PR 值一覽

職能 自評	溝通表達	持續學習	人際互動	團隊合作	問題解決	創新	工作責任 及紀律	資訊科技 應用
平均數	3.84	3.80	3.99	3.98	3.79	3.81	4.18	4.10
全國 PR	66	58	57	57	62	64	65	71

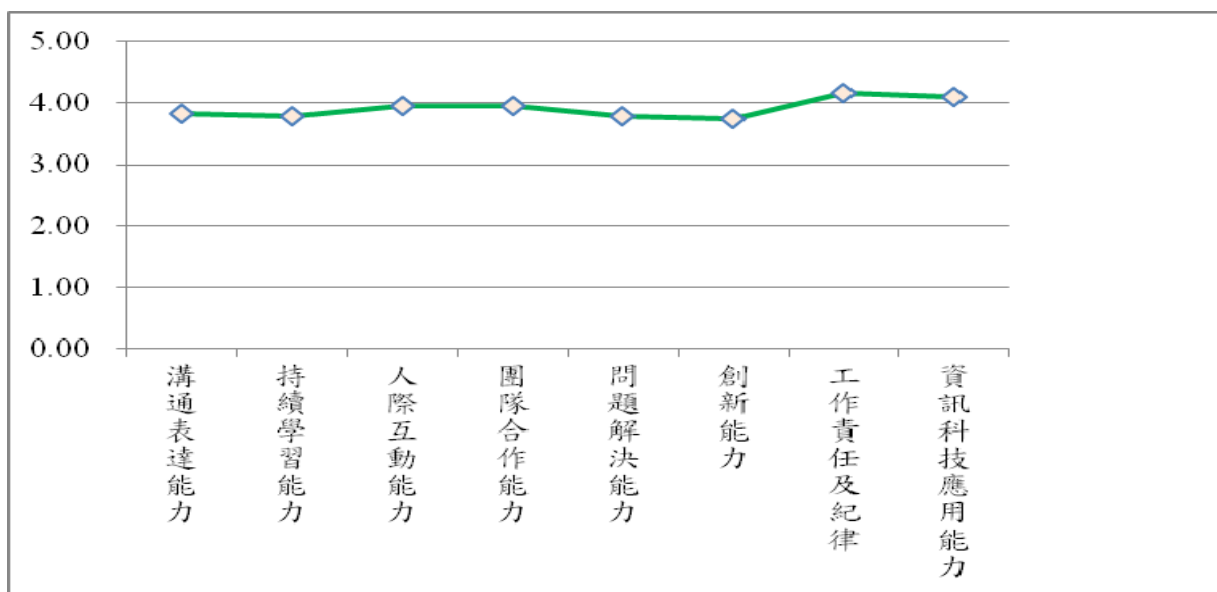


圖 7：生物事業管理學系學生職場共通職能自我評量平均數折線圖

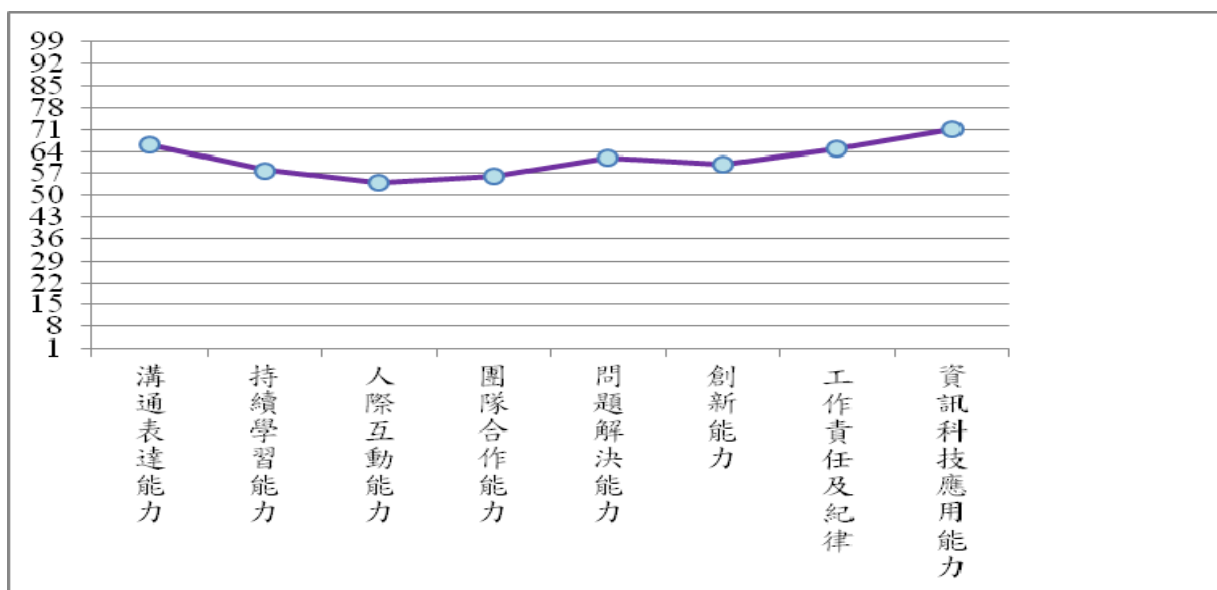


圖 8：生物事業管理學系學生職場共通職能自評平均數對應全國 PR 值之側面圖

六、管理學院學士學位學程

1. 管理學院學士學位學程學生職場共通職能自我評量結果及對應全國 PR 值一覽

職能 自評	溝通表達	持續學習	人際互動	團隊合作	問題解決	創新	工作責任 及紀律	資訊科技 應用
平均數	3.74	3.73	3.99	4.00	3.77	3.71	4.20	3.94
全國 PR	61	55	57	59	62	58	67	60

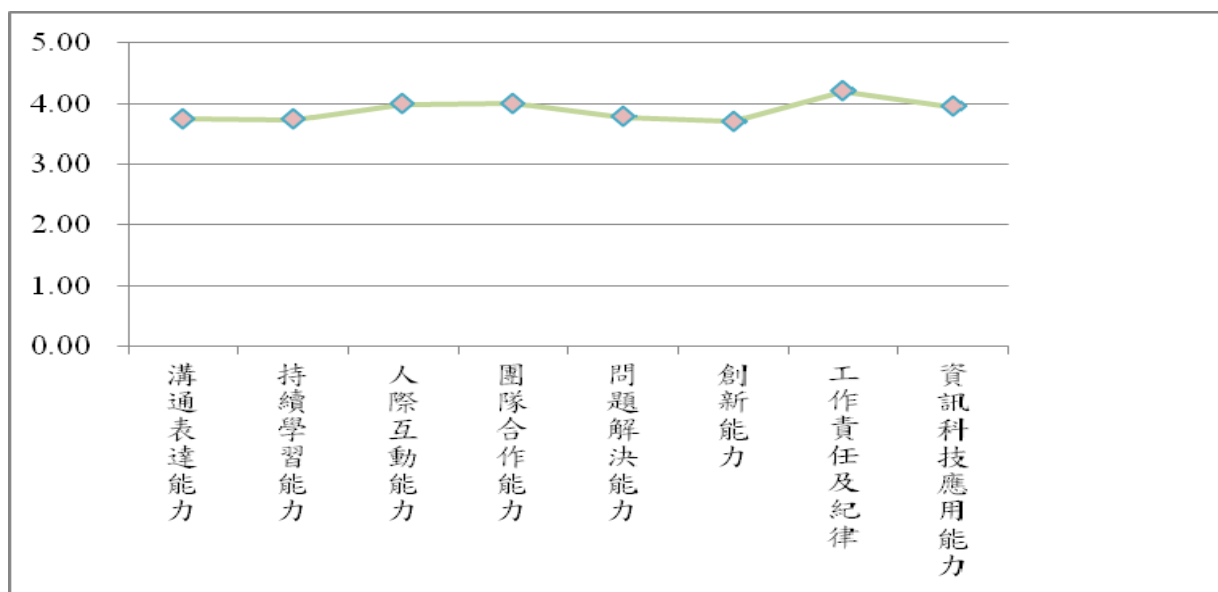


圖 9：管理學院學士學位學程學生職場共通職能自我評量平均數折線圖

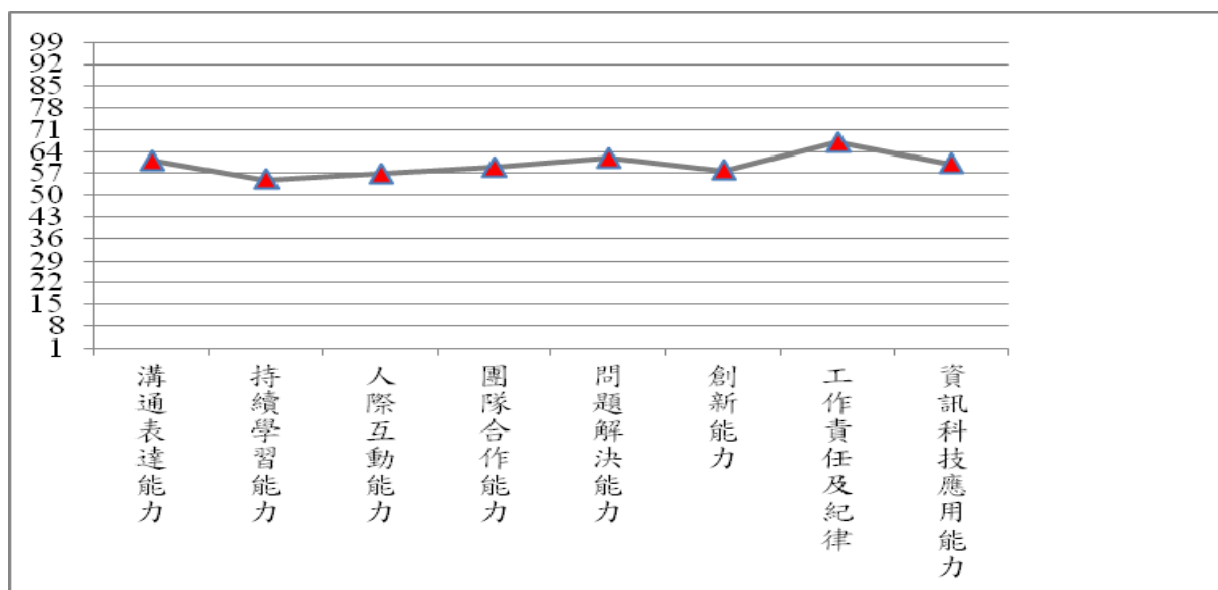


圖 10：管理學院學士學位學程學生職場共通職能自評平均數對應全國 PR 值之側面圖