

國立嘉義大學學務處學生職涯發展中心

100~101 年度職涯班級輔導分析報告~師範學院

一、師範院所屬各系職業興趣探索前五順位及對應全國 PR 值一覽

職業興趣 系別	第一順位	第二順位	第三順位	第四順位	第五順位
輔導與諮商學系 (94 人)	個人及社會服務 (3.02, 61)	休閒與觀光旅遊 (3.01, 59)	教育與訓練 (2.92, 63)	司法法律與公共安全 (2.60, 61)	藝文與影音傳播 (2.44, 60)
體育學系 (89 人)	休閒與觀光旅遊 (2.63, 46)	教育與訓練 (2.40, 43)	個人及社會服務 (2.39, 39)	司法法律與公共安全 (2.38, 52)	醫療保健 (2.18, 44)
幼兒教育學系 (100 人)	休閒與觀光旅遊 (2.96, 58)	個人及社會服務 (2.95, 59)	教育與訓練 (2.66, 54)	司法法律與公共安全 (2.39, 53)	醫療保健 (2.23, 46) 建築營造 (2.23, 44)
特殊教育學系 (45 人)	休閒與觀光旅遊 (3.22, 67)	個人及社會服務 (3.18, 67)	教育與訓練 (2.99, 66)	司法法律與公共安全 (2.69, 64)	建築營造 (2.65, 61)
教育學系 (68 人)	休閒與觀光旅遊 (3.22, 67)	教育與訓練 (3.08, 69)	個人及社會服務 (3.01, 61)	司法法律與公共安全 (2.81, 68)	醫療保健 (2.58, 60)
數位學習設計與 管理學系 (103 人)	藝文與影音傳播 (2.95, 76)	休閒與觀光旅遊 (2.87, 55)	個人及社會服務 (2.74, 51)	教育與訓練 (2.68, 54)	建築營造 (2.60, 59)
師範學院 (499 人)	休閒與觀光旅遊 (2.95, 57)	個人及社會服務 (2.85, 55)	教育與訓練 (2.75, 57)	司法法律與公共安全 (2.52, 58)	藝文與影音傳播 (2.41, 59)

二、師範院所屬各系職場共通職能自我評量結果及對應全國 PR 值一覽

單位(人數)		輔導與諮商 學系 (77 人)	體育學系 (85 人)	幼兒教育 學系 (95 人)	特殊教育 學系 (40 人)	教育學系 (66 人)	數位學習設計 與管理學系 (99 人)	師範學院 (462 人)
溝通表達	平均數	3.61	3.67	3.66	3.73	3.80	3.69	3.69
	全國 PR	52	56	55	60	64	57	57
持續學習	平均數	3.55	3.82	3.57	3.80	3.74	3.66	3.67
	全國 PR	45	62	47	60	57	52	53
人際互動	平均數	3.94	4.02	3.96	4.21	4.01	3.85	3.97
	全國 PR	56	60	57	70	60	50	57
團隊合作	平均數	3.82	4.06	3.89	4.14	4.06	3.89	3.96
	全國 PR	49	63	53	68	63	53	57
問題解決	平均數	3.55	3.65	3.53	3.71	3.61	3.52	3.58
	全國 PR	50	56	49	60	54	49	52
創新	平均數	3.50	3.69	3.52	3.63	3.65	3.56	3.58
	全國 PR	47	58	48	55	56	51	52
工作責任 及紀律	平均數	3.94	4.03	3.99	4.30	4.16	3.97	4.04
	全國 PR	50	56	53	71	63	52	56
資訊科技 應用	平均數	3.69	3.81	3.71	3.90	3.89	3.94	3.82
	全國 PR	47	54	48	59	58	61	54

### 三、輔導與諮商學系

#### 1. 輔導與諮商學系學生職業興趣探索前五順位及對應全國 PR 值一覽

職業興趣 系別	第一順位	第二順位	第三順位	第四順位	第五順位
輔導與諮商學系 (94 人)	個人及社會服務 (3.02, 61)	休閒與觀光旅遊 (3.01, 59)	教育與訓練 (2.92, 63)	司法法律與公共 安全 (2.60, 61)	藝文與影音傳播 (2.44, 60)

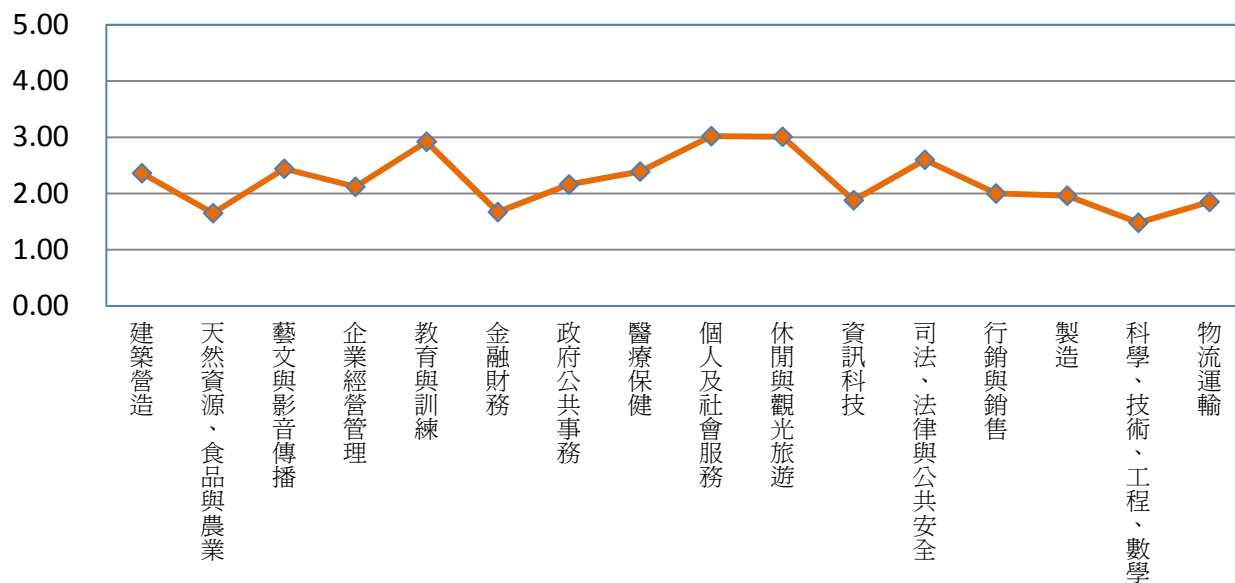


圖 1：輔導與諮商學系學生對 16 項職涯類型喜好程度之折線圖

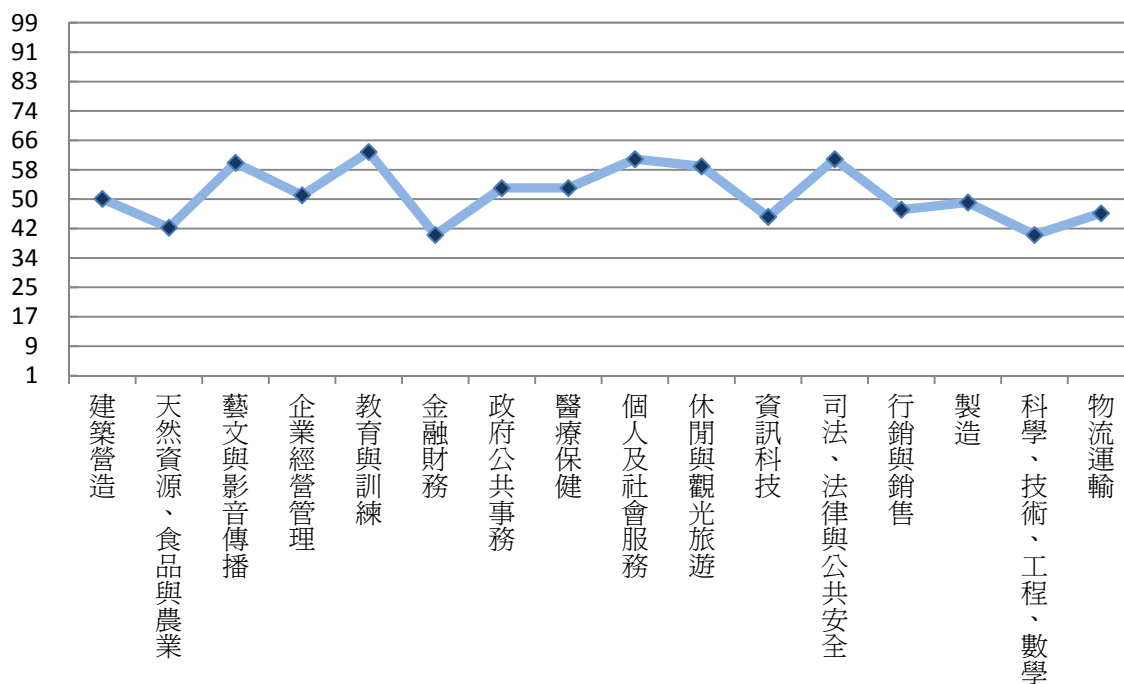


圖 2：輔導與諮商學系學生對 16 項職涯類型喜好程度對應全國 PR 值之側面圖

2.輔導與諮商學系學生職場共通職能自我評量結果及對應全國 PR 值一覽

職能 自評	溝通表達	持續學習	人際互動	團隊合作	問題解決	創新	工作責任及 紀律	資訊科技應用
平均數	3.61	3.55	3.94	3.82	3.55	3.50	3.94	3.69
全國 PR	52	45	56	49	50	47	50	47

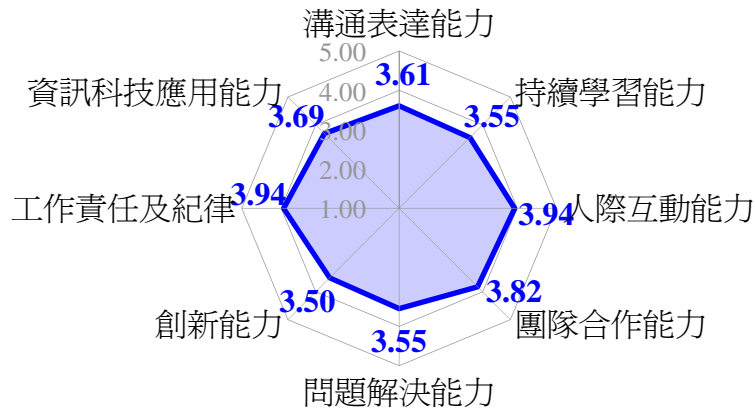


圖 3：輔導與諮商學系學生職場共通職能自我評量平均數雷達圖

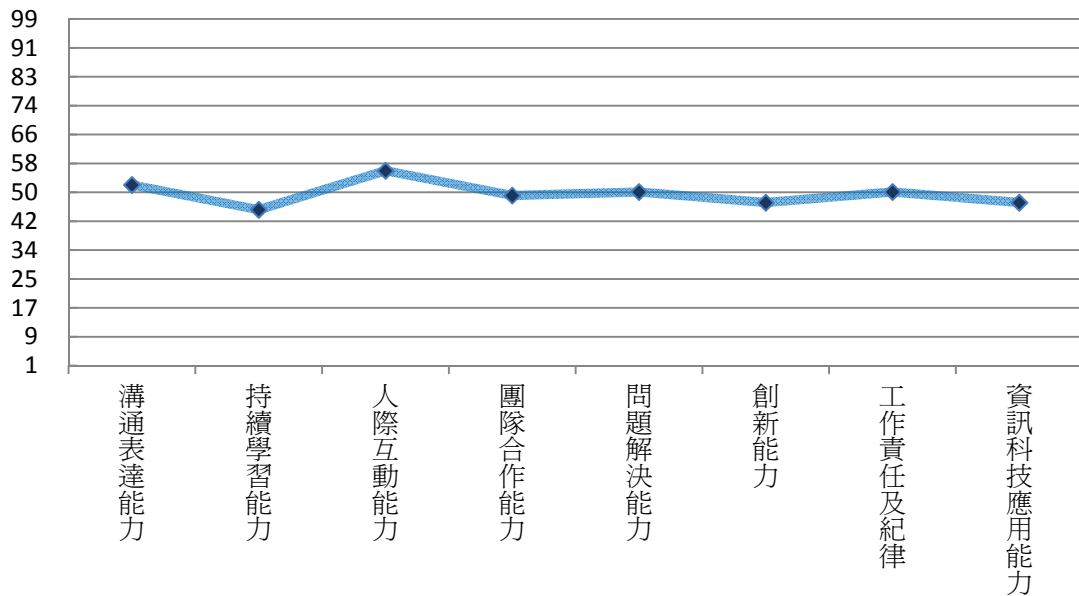


圖 4：輔導與諮商學系學生職場共通職能自評平均數對應全國 PR 值之側面圖

#### 四、體育與健康休閒學系

##### 1. 體育與健康休閒學系學生職業興趣探索前五順位及對應全國 PR 值一覽

職業興趣 系別	第一順位	第二順位	第三順位	第四順位	第五順位
體育學系 (89 人)	休閒與觀光旅遊 (2.63, 46)	教育與訓練 (2.40, 43)	個人及社會服務 (2.39, 39)	司法法律與公共安全 (2.38, 52)	醫療保健 (2.18, 44)

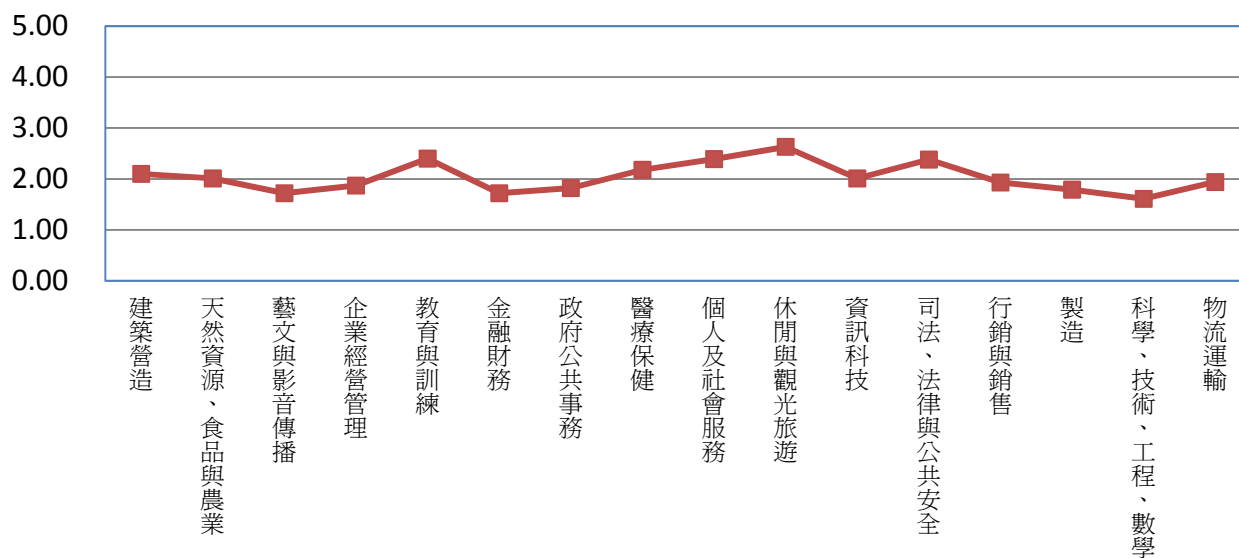


圖 5：體育與健康休閒學系學生對 16 項職涯類型喜好程度之折線圖

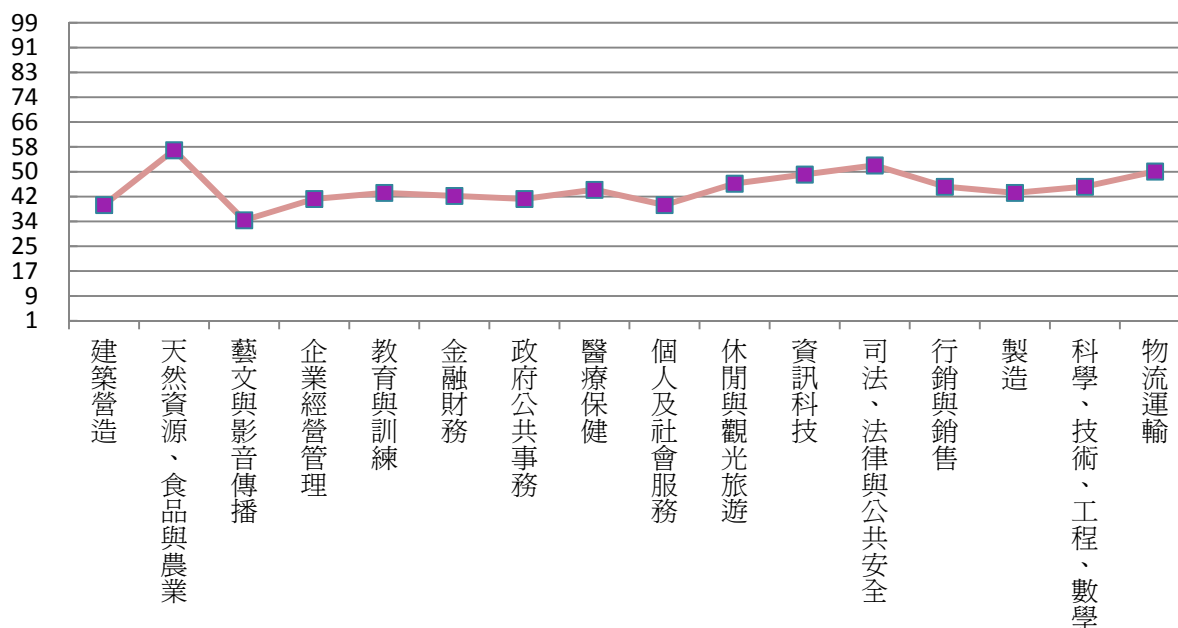


圖 6：體育與健康休閒學系學生對 16 項職涯類型喜好程度對應全國 PR 值之側面圖

2.體育與健康休閒學系學生職場共通職能自我評量結果及對應全國 PR 值一覽

職能	溝通表達	持續學習	人際互動	團隊合作	問題解決	創新	工作責任及紀律	資訊科技應用
自評								
平均數	3.67	3.82	4.02	4.06	3.65	3.69	4.03	3.81
全國 PR	56	62	60	63	56	58	56	54

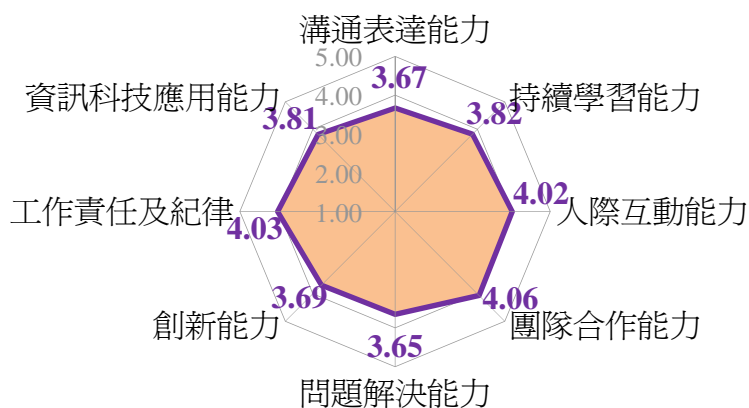


圖 7：體育與健康休閒學系學生職場共通職能自我評量平均數雷達圖

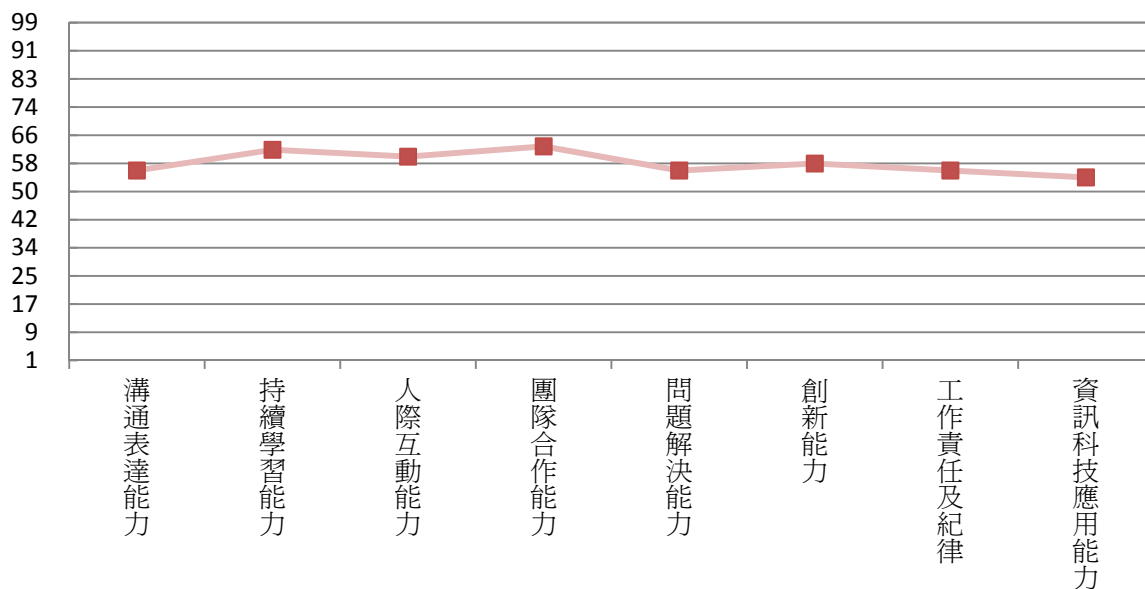


圖 8：體育與健康休閒學系學生職場共通職能自評平均數對應全國 PR 值之側面圖

## 五、幼兒教育學系

### 1. 幼兒教育學系學生職業興趣探索前五順位及對應全國 PR 值一覽

職業興趣 系列	第一順位	第二順位	第三順位	第四順位	第五順位
幼兒教育學系 (100 人)	休閒與觀光旅遊 (2.96, 58)	個人及社會服務 (2.95, 59)	教育與訓練 (2.66, 54)	司法法律與公共安全 (2.39, 53)	醫療保健 (2.23, 46) 建築營造 (2.23, 44)

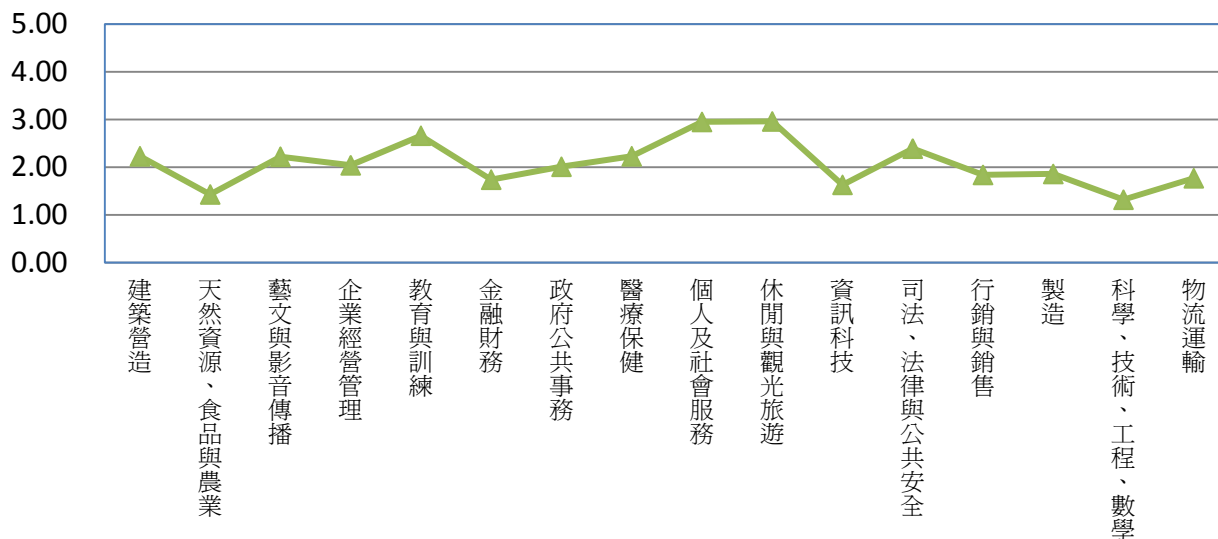


圖 9：幼兒教育學系學生對 16 項職涯類型喜好程度之折線圖

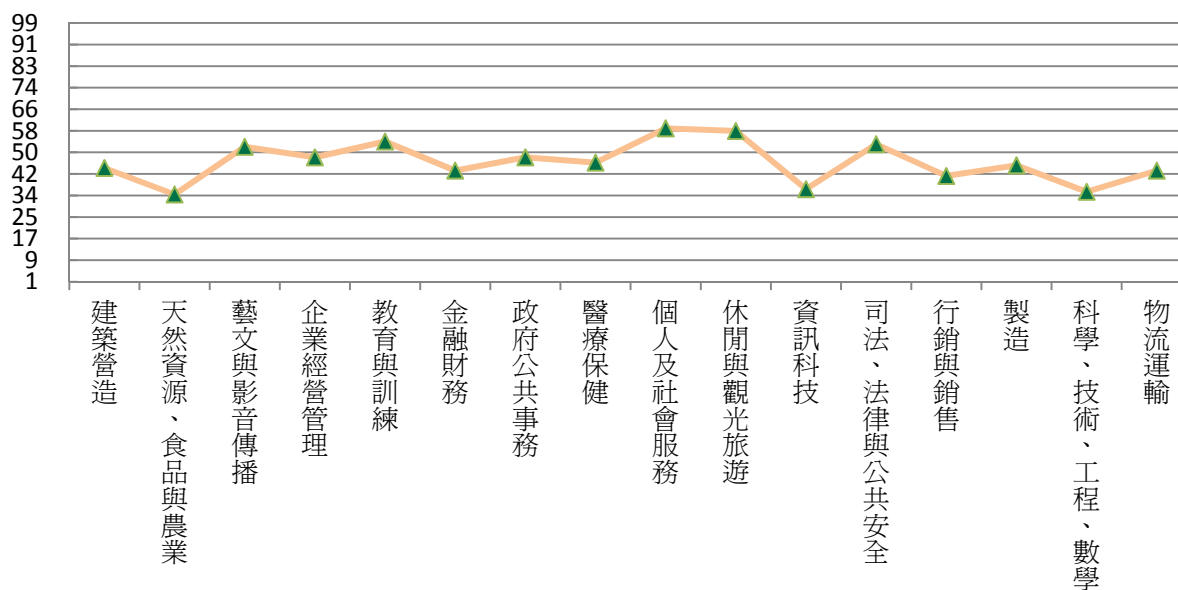


圖 10：幼兒教育學系學生對 16 項職涯類型喜好程度對應全國 PR 值之側面圖

2. 幼兒教育學系學生職場共通職能自我評量結果及對應全國 PR 值一覽

自評 \ 職能	溝通表達	持續學習	人際互動	團隊合作	問題解決	創新	工作責任及紀律	資訊科技應用
平均數	3.66	3.57	3.96	3.89	3.53	3.52	3.99	3.71
全國 PR	55	47	57	53	49	48	53	48

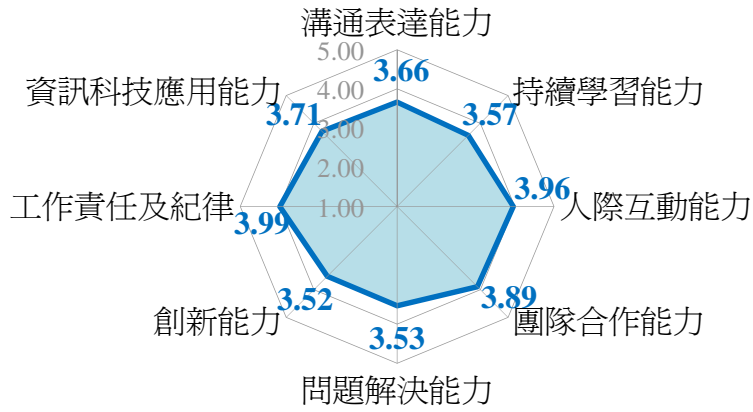


圖 11：幼兒教育學系學生職場共通職能自我評量平均數雷達圖

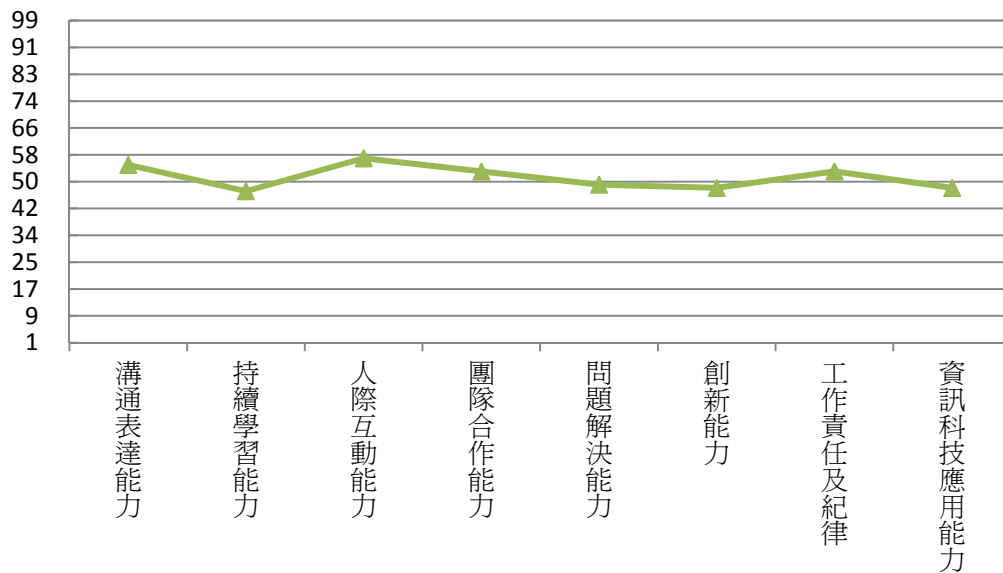


圖 12：幼兒教育學系學生職場共通職能自評平均數對應全國 PR 值之側面圖

## 六、特殊教育學系

### 1. 特殊教育學系學生職業興趣探索前五順位及對應全國 PR 值一覽

院別 \ 職業興趣	第一順位	第二順位	第三順位	第四順位	第五順位
特殊教育學系 (45 人)	休閒與觀光旅遊 (3.22, 67)	個人及社會服務 (3.18, 67)	教育與訓練 (2.99, 66)	司法法律與公共安全 (2.69, 64)	建築營造 (2.65, 61)

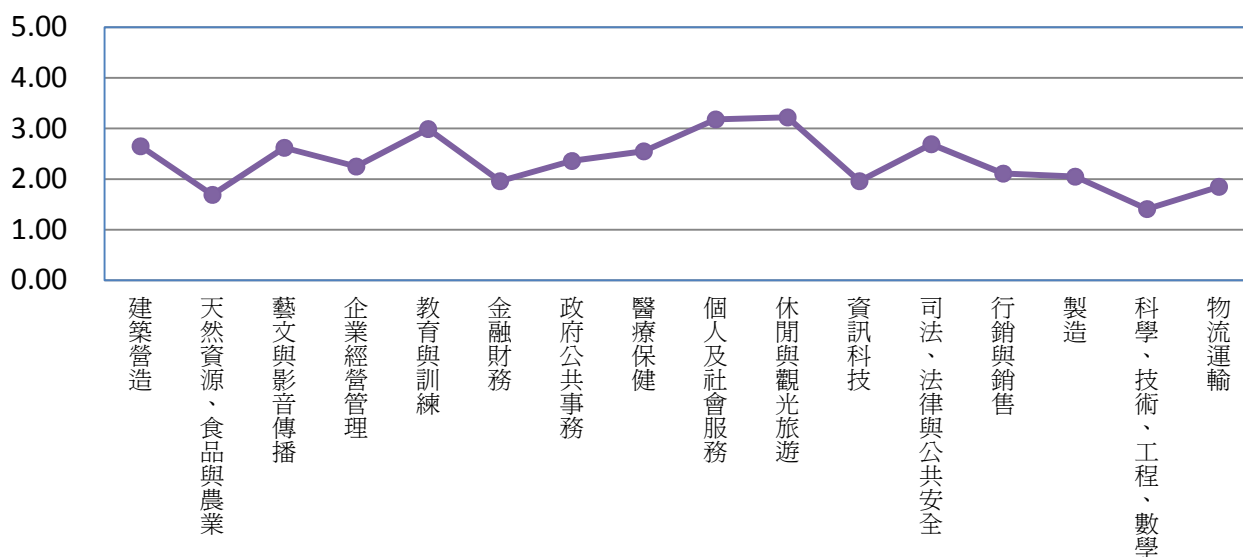


圖 13：特殊教育學系學生對 16 項職涯類型喜好程度之折線圖

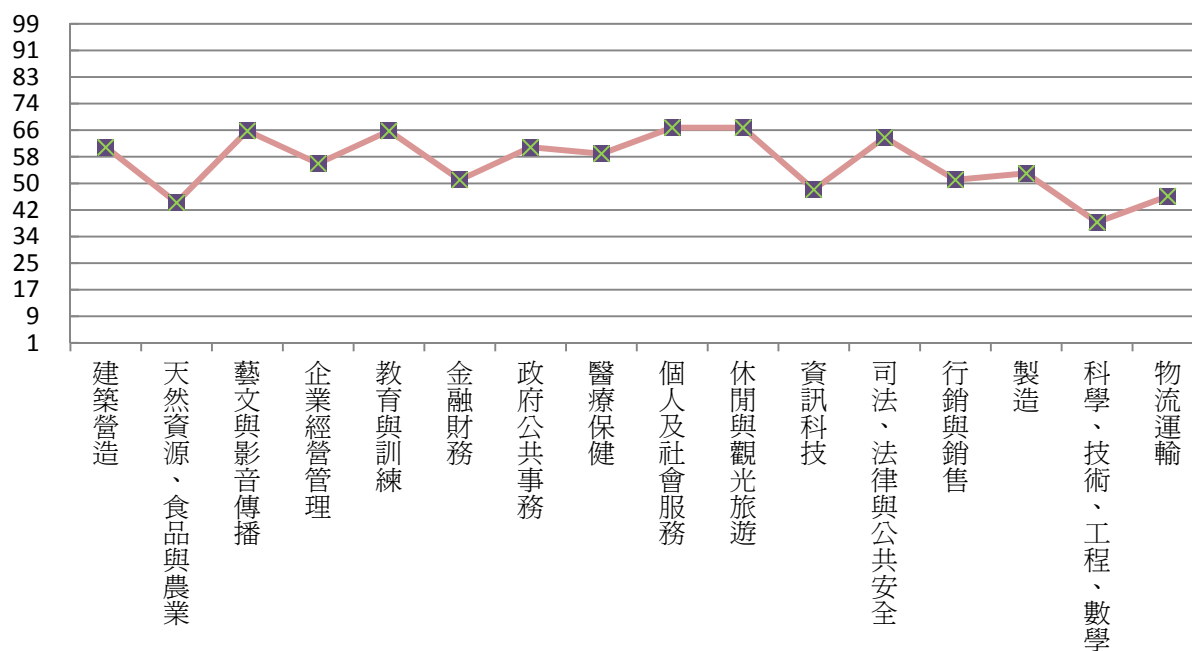


圖 14：特殊教育學系學生對 16 項職涯類型喜好程度對應全國 PR 值之側面圖



2.特殊教育學系學生職場共通職能自我評量結果及對應全國 PR 值一覽

職業興趣 系列	溝通表達	持續學習	人際互動	團隊合作	問題解決	創新	工作責任及 紀律	資訊科技應用
平均數	3.73	3.80	4.21	4.14	3.71	3.63	4.30	3.90
全國 PR	60	60	70	68	60	55	71	59

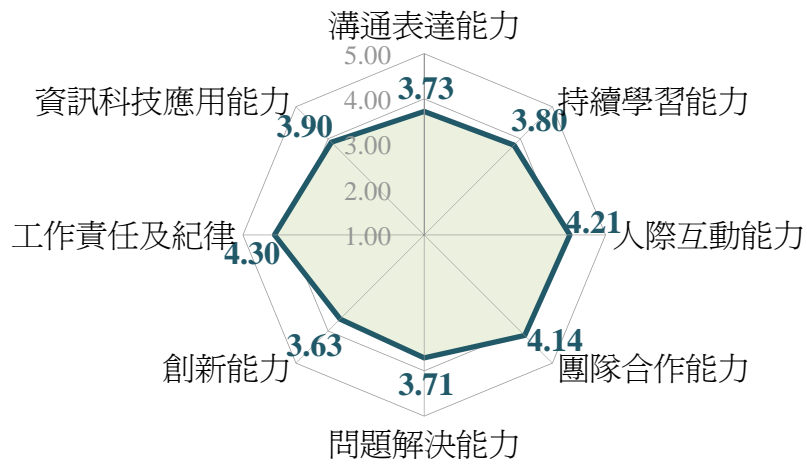


圖 15：特殊教育學系學生職場共通職能自我評量平均數雷達圖

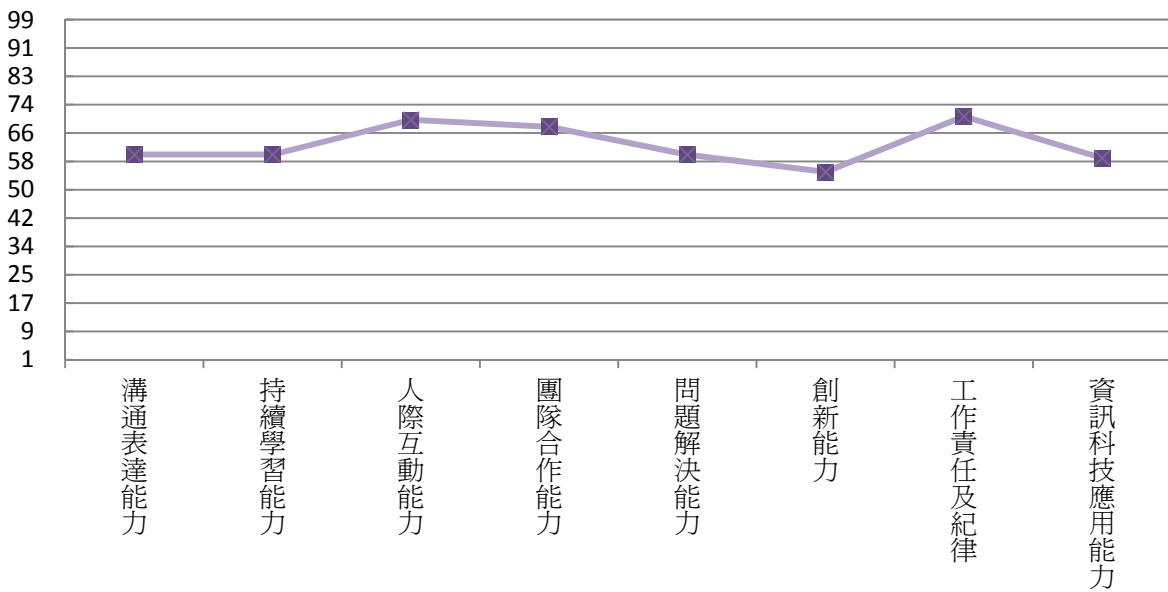


圖 16：特殊教育學系學生職場共通職能自評平均數對應全國 PR 值之側面圖

## 七、教育學系

### 1. 教育學系學生職業興趣探索前五順位及對應全國 PR 值一覽

系別 \ 職業興趣	第一順位	第二順位	第三順位	第四順位	第五順位
教育學系 (68 人)	休閒與觀光旅遊 (3.22, 67)	教育與訓練 (3.08, 69)	個人及社會服務 (3.01, 61)	司法法律與公共安全 (2.81, 68)	醫療保健 (2.58, 60)

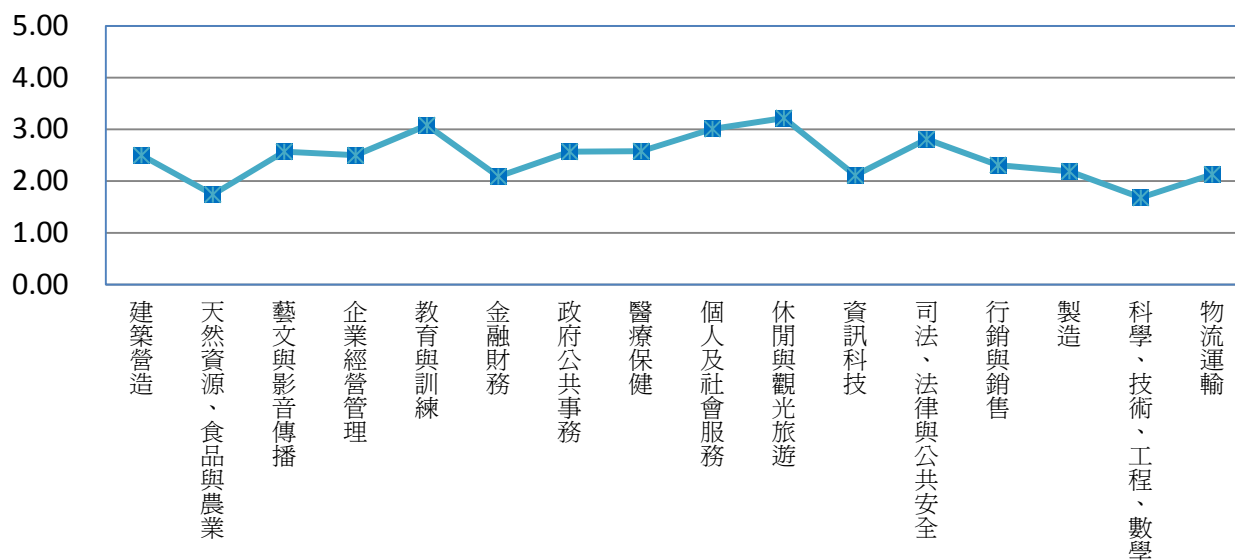


圖 17：教育學系學生對 16 項職涯類型喜好程度之折線圖

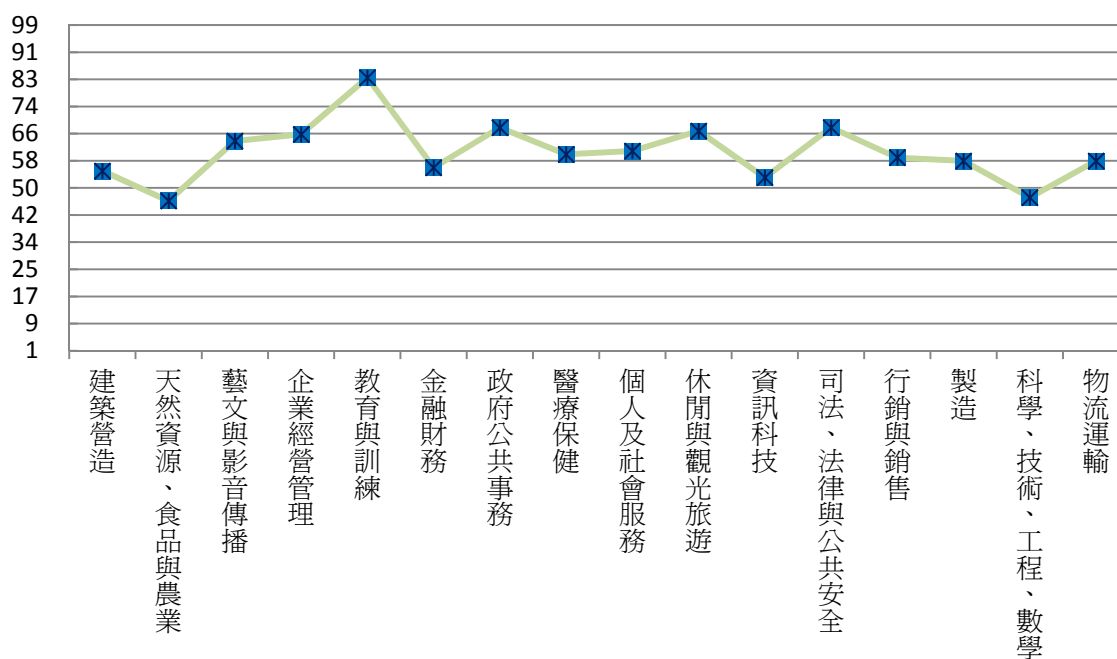


圖 18：教育學系學生對 16 項職涯類型喜好程度對應全國 PR 值之側面圖

2.教育學系學生職場共通職能自我評量結果及對應全國 PR 值一覽

職業興趣 系列	溝通表達	持續學習	人際互動	團隊合作	問題解決	創新	工作責任及 紀律	資訊科技應用
平均數	3.80	3.74	4.01	4.06	3.61	3.65	4.16	3.89
全國 PR	64	57	60	63	54	56	63	58

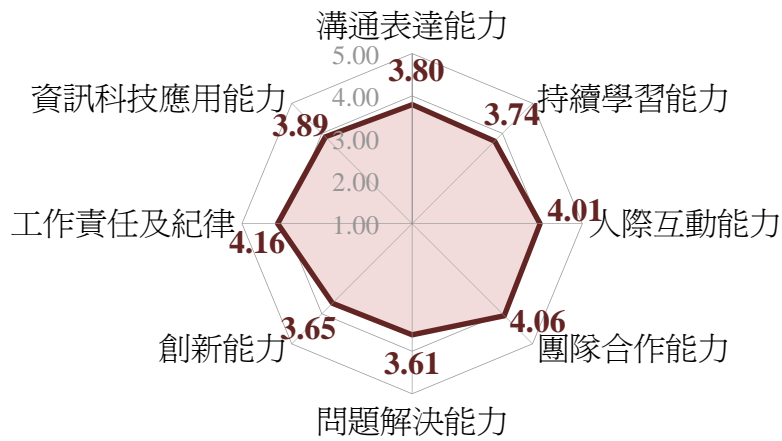


圖 19：教育學系學生職場共通職能自我評量平均數雷達圖

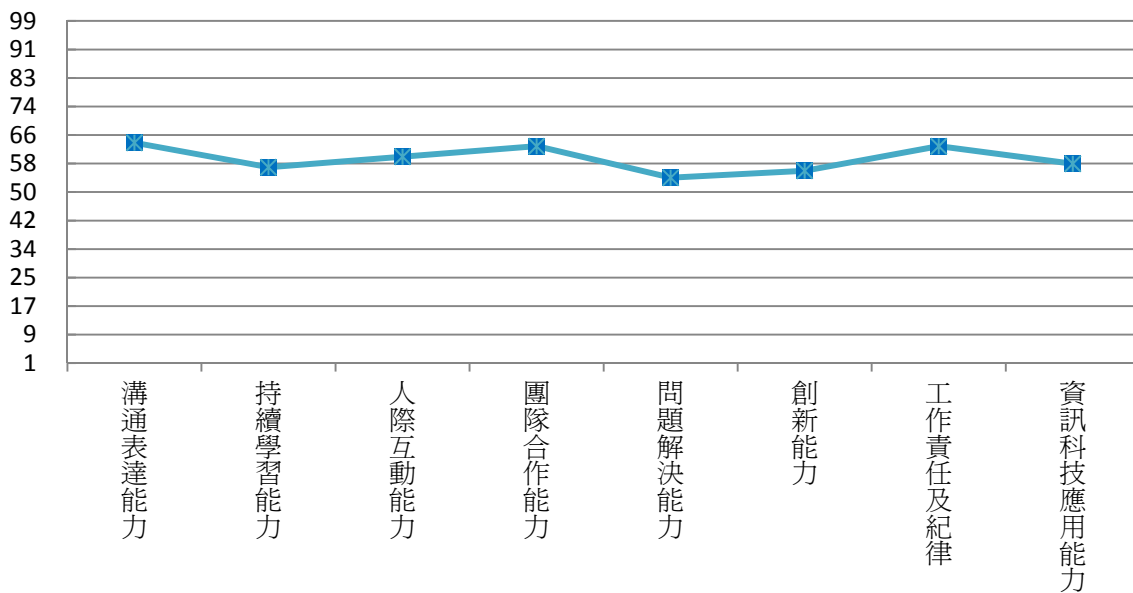


圖 20：教育學系學生職場共通職能自評平均數對應全國 PR 值之側面圖

## 八、數位學習設計與管理學系

### 1. 數位學習設計與管理學系學生職業興趣探索前五順位及對應全國 PR 值一覽

院別	第一順位	第二順位	第三順位	第四順位	第五順位
數位學習設計與管理學系 (103 人)	藝文與影音傳播 (2.95, 76)	休閒與觀光旅遊 (2.87, 55)	個人及社會服務 (2.74, 51)	教育與訓練 (2.68, 54)	建築營造 (2.60, 59)

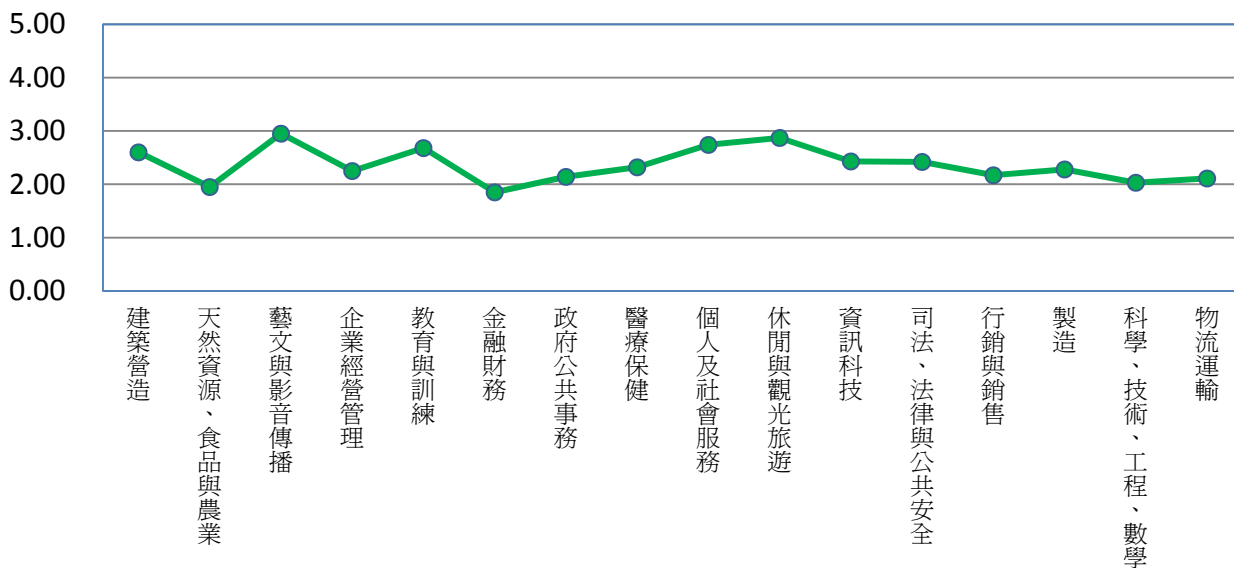


圖 21：數位學習設計與管理學系學生對 16 項職涯類型喜好程度之折線圖

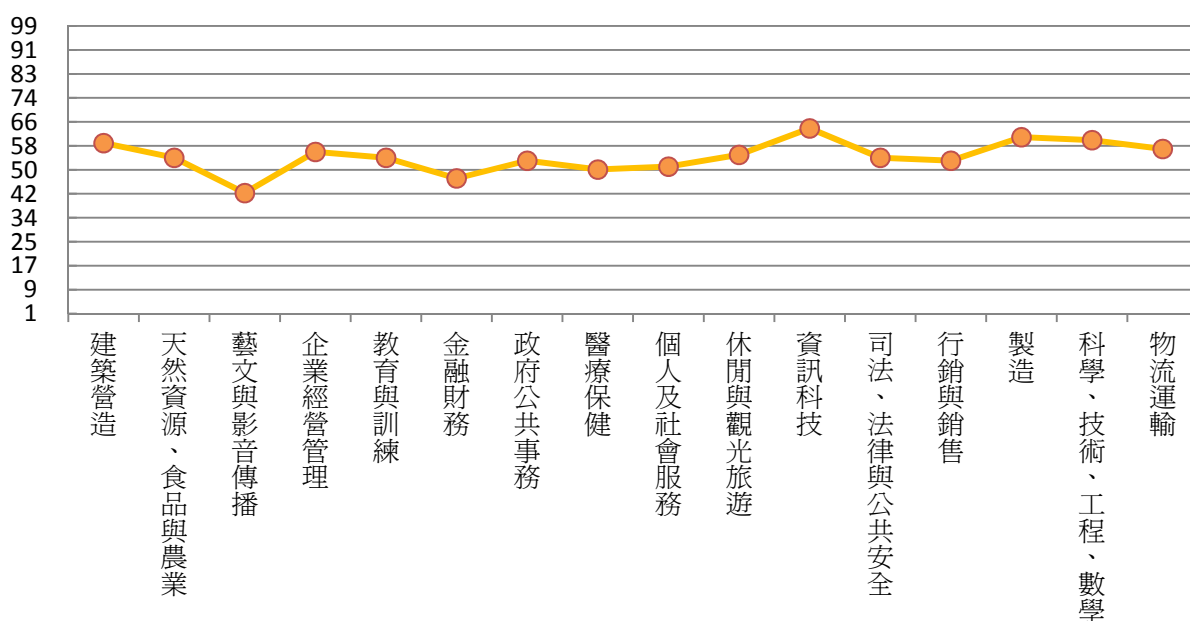


圖 22：數位學習設計與管理學系學生對 16 項職涯類型喜好程度對應全國 PR 值之側面圖

2. 數位學習設計與管理學系職場共通職能自我評量結果及對應全國 PR 值一覽

職業興趣 系別	溝通表達	持續學習	人際互動	團隊合作	問題解決	創新	工作責任及 紀律	資訊科技應用
平均數	3.69	3.66	3.85	3.89	3.52	3.56	3.97	3.94
全國 PR	57	52	50	53	49	51	52	61

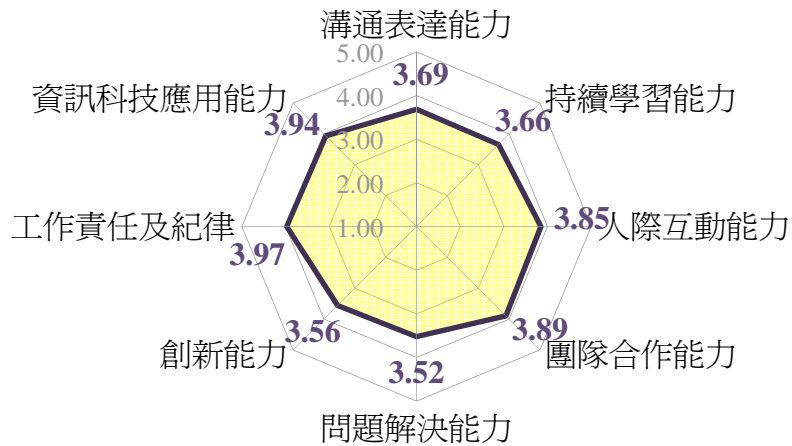


圖 23：數位學習設計與管理學系學生職場共通職能自我評量平均數雷達圖

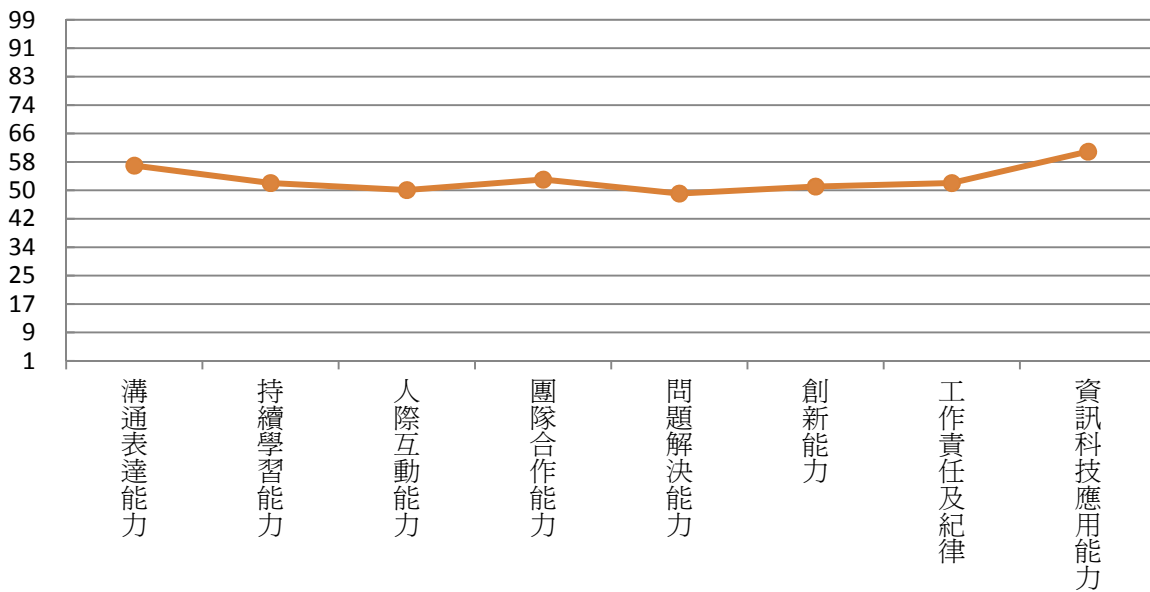


圖 24：數位學習設計與管理學系學生職場共通職能自評平均數對應全國 PR 值之側面圖

<附錄>師範學院各系 Ucan 興趣探索診斷自評平均數及對應全國 PR 值一覽表

院系	施測人數	建築營造		天然資源 食品與農業		藝文與影音 傳播		企業經營管理		教育與訓練		金融財務		政府公共事務		醫療保健	
		平均數	PR 值	平均數	PR 值	平均數	PR 值	平均數	PR 值	平均數	PR 值	平均數	PR 值	平均數	PR 值	平均數	PR 值
<b>師範學院</b>	499	2.38	50	1.75	46	2.41	59	2.15	52	2.75	57	1.81	46	2.14	53	2.35	51
輔導與諮商學系	94	2.36	50	1.65	42	2.44	60	2.12	51	2.92	63	1.67	40	2.16	53	2.39	53
體育學系	89	2.10	39	2.01	57	1.72	34	1.87	41	2.40	43	1.72	42	1.82	41	2.18	44
幼兒教育學系	100	2.23	44	1.43	34	2.22	52	2.04	48	2.66	54	1.74	43	2.01	48	2.23	46
特殊教育學系	45	2.65	61	1.69	44	2.62	66	2.25	56	2.99	66	1.96	51	2.36	61	2.55	59
教育學系	68	2.50	55	1.74	46	2.57	64	2.50	66	3.08	83	2.09	56	2.57	68	2.58	60
數位學習設計與管理學系	103	2.60	59	1.95	54	2.95	42	2.25	56	2.68	54	1.85	47	2.14	53	2.32	50

院系	個人及社會服務		休閒與觀光旅遊		資訊科技		司法法律與公 共安全		行銷與銷售		製造		科學技術工程 數學		物流運輸	
	平均數	PR 值	平均數	PR 值	平均數	PR 值	平均數	PR 值	平均數	PR 值	平均數	PR 值	平均數	PR 值	平均數	PR 值
<b>師範學院</b>	2.85	55	2.95	57	2.00	49	2.52	58	2.04	49	2.02	52	1.61	45	1.94	50
輔導與諮商學系	3.02	61	3.01	59	1.88	45	2.60	61	2.00	47	1.96	49	1.48	40	1.85	46
體育學系	2.39	39	2.63	46	2.01	49	2.38	52	1.93	45	1.79	43	1.61	45	1.94	50
幼兒教育學系	2.95	59	2.96	58	1.63	36	2.39	53	1.84	41	1.86	45	1.32	35	1.77	43
特殊教育學系	3.18	67	3.22	67	1.96	48	2.69	64	2.11	51	2.05	53	1.41	38	1.85	46
教育學系	3.01	61	3.22	67	2.11	53	2.81	68	2.31	59	2.19	58	1.68	47	2.13	58
數位學習設計與管理學系	2.74	51	2.87	55	2.43	64	2.42	54	2.17	53	2.28	61	2.03	60	2.11	57